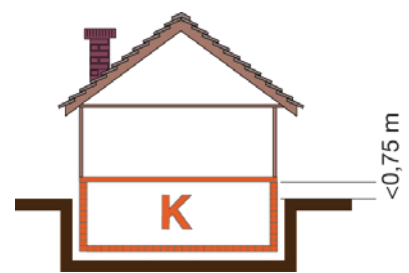
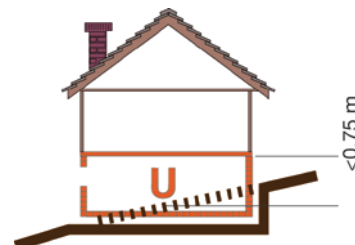


Kjellerplan (K):

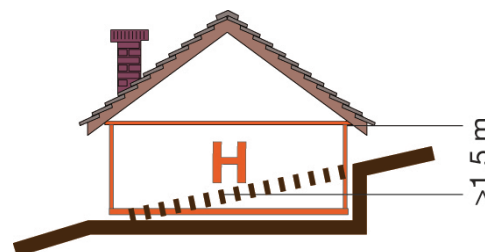
Et plan der underkant dekke eller himling er høyst 0,75 m over planert terreng i gjennomsnittsnivå rundt bygningen.

Underetasje (U):

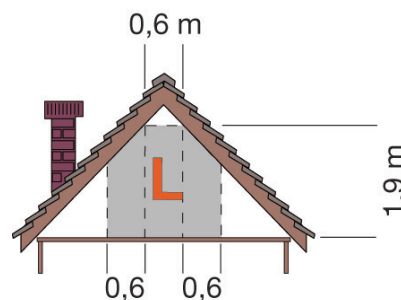
Et plan der underkant dekke eller himling er høyere enn 0,75 m, men høyst 1,5 m over planert gjennomsnittsnivå.

Hovedetasje (H):

Et plan der underkant dekke er høyere enn 1,5 m over planert terrengs gjennomsnittsnivå rundt bygningen, og der den frie bredden i høyde 1,9 m må minst være 1,9 m.

Loft (L):

Et rom over øverste alminnelige etasje som ikke oppfyller kravene til alminnelig etasje. Fri høyde må være større eller lik 1,9 m i en bredde på minst 0,6 m. Loftsarealet måles til 0,6 m utenfor høyde på minst 1,9 m.

Gjennomsnittlig terrenghøyde:

Gjennomsnittlig terrenghøyde kan bestemmes ut fra fasadetegningene ved å måle hvert hushjørne slik figuren viser. Nedsjaktning for utvendig kjellertrapp, lysgrav o.l. skal ikke tas med i beregningen.

