




**Sør-Aurdal kommune**

# Årsregnskap 2012

Vedtatt i kommunestyret, sak xxx/13 den 30. mai 2013



# Sør-Aurdal kommune

## Årsregnskap 2012

### **INNHold:**

#### **Revisjonsberetning**

#### **Økonomiske oversikter;**

Investeringsregnskap, Driftsregnskap, Anskaffelse og  
anvendelse av midler, Balanseregnskap

#### **Noter;**

Forskriftsbestemte noter (1 – 9).

Øvrige noter – GKRS-bestemte og andre (10 – 26).

#### **Årsregnskapets inndeling, obligatoriske oversikter;**


Regnskapsskjema 1A og 1B – driftsregnskapet,

Regnskapsskjema 2A og 2B – investeringsregnskapet


#### **Investeringsregnskapet**

#### **Driftsregnskapet**

#### **Balanseregnskapet**







# Kommunerevisjon IKS



Til  
Sør-Aurdal kommune

## REVISJONSBERETNING 2012

### Uttalelse om årsregnskapet

Vi har revidert årsregnskapet for Sør-Aurdal kommune som viser et overskudd på netto driftsresultat med kr 7 172 266 og et regnskapsmessig mindreforbruk på kr 2 602 926. Årsregnskapet består av balanse per 31. desember 2012, driftsregnskap, investeringsregnskap og økonomiske oversikter for regnskapsåret avsluttet per denne datoen, og en beskrivelse av vesentlige anvendte regnskapsprinsipper og andre noteopplysninger.

#### *Administrasjonssjefens ansvar for årsregnskapet*

Administrasjonssjefen er ansvarlig for å utarbeide årsregnskapet og for at det gir en dekkende fremstilling i samsvar med lov, forskrift og god kommunal regnskapsskikk i Norge, og for slik intern kontroll som administrasjonssjefen finner nødvendig for å muliggjøre utarbeidelsen av et årsregnskap som ikke inneholder vesentlig feilinformasjon, verken som følge av misligheter eller feil.

#### *Revisors oppgaver og plikter*

Vår oppgave er å gi uttrykk for en mening om dette årsregnskapet på bakgrunn av vår revisjon. Vi har gjennomført revisjonen i samsvar med lov, forskrift og god kommunal revisjonsskikk i Norge, herunder International Standards on Auditing. Revisjonsstandardene krever at vi etterlever etiske krav og planlegger og gjennomfører revisjonen for å oppnå betryggende sikkerhet for at årsregnskapet ikke inneholder vesentlig feilinformasjon.

En revisjon innebærer utførelse av handlinger for å innhente revisjonsbevis for beløpene og opplysningene i årsregnskapet. De valgte handlingene avhenger av revisors skjønn, herunder vurderingen av risikoene for at årsregnskapet inneholder vesentlig feilinformasjon, enten det skyldes misligheter eller feil. Ved en slik risikovurdering tar revisor hensyn til den interne kontrollen som er relevant for kommunens utarbeidelse av et årsregnskap som gir en dekkende fremstilling. Formålet er å utforme revisjonshandlinger som er hensiktsmessige etter omstendighetene, men ikke for å gi uttrykk for en mening om effektiviteten av kommunens interne kontroll. En revisjon omfatter også en vurdering av om de anvendte regnskapsprinsippene er hensiktsmessige og om regnskapsestimaterne utarbeidet av ledelsen er rimelige, samt en vurdering av den samlede presentasjonen av årsregnskapet.

# Kommunerevisjon IKS

Valdres - Hallingdal

Etter vår oppfatning er innhentet revisjonsbevis tilstrekkelig og hensiktsmessig som grunnlag for vår konklusjon.

## *Konklusjon*

Etter vår mening er årsregnskapet avgitt i samsvar med lov og forskrifter og gir i det alt vesentlige en dekkende fremstilling av den finansielle stillingen til Sør-Aurdal kommune per 31. desember 2012, og av resultatet for regnskapsåret som ble avsluttet per denne datoen i samsvar med lov, forskrift og god kommunal regnskapsskikk i Norge.

## **Uttalelser om øvrige forhold**

### *Konklusjon om budsjett*

Basert på vår revisjon av årsregnskapet som beskrevet ovenfor, mener vi at de disposisjoner som ligger til grunn for regnskapet er i samsvar med budsjettvedtak med rådmannens kommentarer til budsjettavvik i årsmeldingen, og at beløpene i årsregnskapet stemmer med regulert budsjett.


### *Konklusjon om årsberetningen*

Basert på vår revisjon av årsregnskapet som beskrevet ovenfor, mener vi at opplysningene i årsberetningen om årsregnskapet er konsistente med årsregnskapet og er i samsvar med lov og forskrifter.

### *Konklusjon om registrering og dokumentasjon*

Basert på vår revisjon av årsregnskapet som beskrevet ovenfor, og kontrollhandlinger vi har funnet nødvendig i henhold til internasjonal standard for attestasjonsoppdrag (ISAE) 3000 «Attestasjonsoppdrag som ikke er revisjon eller begrenset revisjon av historisk finansiell informasjon», mener vi at ledelsen har oppfylt sin plikt til å sørge for ordentlig og oversiktlig registrering og dokumentasjon av kommunens regnskapsopplysninger i samsvar med lov og god bokføringskikk i Norge.

Fagernes 06.05.2013

  
Arne Sandsegen  
revisjonssjef/reg.revisor  
oppdragsansvarlig revisor

## **Økonomiske oversikter:**

**Investeringsregnskap**

**Driftsregnskap**

**Anskaffelse og anvendelse av midler**

**Balanseregnskap**



Sør-Aurdal kommune  
Årsregnskap 2012

ØKONOMISK OVERSIKT - INVESTERING

Tekst	KOSTRA-art	Regnskap 2012	Budsjett 2012	Regnskap 2011
<b>Inntekter</b>				
Salg av driftsmidler og fast eiendom	660-670	-117 459	-	-877 857
Andre salgsinntekter	600-650	-	-	-
Overføringer med krav til motytelse	700-780	-2 396 000	-5 729 000	-
Statlige overføringer	800-810	-	-	-
Andre overføringer	830-895	-	-	-
Renteinntekter, utbytte og eieruttak	900-905	-	-	-
<b>Sum inntekter</b>		<b>-2 513 459</b>	<b>-5 729 000</b>	<b>-877 857</b>
<b>Utgifter</b>				
Lønnsutgifter	010-089 + 160-165	96 947	250 000	17 281
Sosiale utgifter	090-099	6 205	68 000	1 106
Kjøp av varer/tj., inngår i komm. tj.prod.	100-285 - 160-165	15 023 846	27 546 000	1 332 813
Kjøp av tjenester, erstatter komm. tj.prod.	300-380	73 967	280 000	187 575
Overføringer	400-490	3 229 749	5 284 000	268 731
Renteutgifter, provisjoner og andre finansutg.	500	-	-	-
Fordelte utgifter	690 + 290-790	-	-	-
<b>Sum utgifter</b>		<b>18 430 714</b>	<b>33 428 000</b>	<b>1 807 505</b>
<b>Finanstransaksjoner</b>				
Avdragsutgifter	510	281 000	286 000	281 000
Utlån	520	360 000	400 000	700 000
Kjøp av aksjer og andeler	529	4 560 795	3 595 000	956 297
Dekning av tidligere års udekket	530	-	-	-
Avsetninger til ubundne investeringsfond	548	117 459	-	828 229
Avsetninger til bundne fond	550	-	-	-
Avsetninger til likviditetsreserven	560	-	-	-
<b>Sum finansieringstransaksjoner</b>		<b>5 319 254</b>	<b>4 281 000</b>	<b>2 765 526</b>
<b>Finansieringsbehov</b>		<b>21 236 509</b>	<b>31 980 000</b>	<b>3 695 174</b>
<b>Dekket slik:</b>				
Bruk av lån	910	-12 139 796	-23 844 000	-2 350 390
Mottatte avdrag på utlån	920	-98 231	-286 000	-205 981
Salg av aksjer og andeler	929	-	-	-
Bruk av tidligere års udisponert	930	-	-	-
Overføringer fra driftsregnskapet	970	-4 738 000	-4 738 000	-1 063 784
Bruk av disposisjonsfond	940	-	-	-
Bruk av ubundne investeringsfond	948	-4 077 713	-3 112 000	-
Bruk av bundne fond	950	-182 769	-	-75 019
Bruk av likviditetsreserven	960	-	-	-
<b>Sum finansiering</b>		<b>-21 236 509</b>	<b>-31 980 000</b>	<b>-3 695 174</b>
<b>Udekket/udisponert</b>		<b>-</b>	<b>-</b>	<b>-</b>

Sør-Aurdal kommune  
Årsregnskap 2012

ØKONOMISK OVERSIKT - DRIFT

Tekst	KOSTRA-art	Regnskap 2012	Budsjett 2012	Regnskap 2011
<b>Driftsinntekter</b>				
Brukerbetalinger	600-619	-9 234 228	-7 964 000	-8 830 883
Andre salgs- og leieinntekter	620-670	-20 891 938	-19 236 000	-22 646 499
Overføringer med krav til motytelse	700-780	-40 817 694	-33 895 000	-41 077 622
Rammetilskudd	800	-119 637 889	-117 458 000	-108 611 906
Andre statlige overføringer	810	-7 167 743	-6 572 000	-7 176 215
Andre overføringer	830-850 + 880-895	-1 339 648	-655 000	-1 338 523
Skatt på inntekt og formue	870	-58 550 205	-60 603 000	-58 473 171
Eiendomsskatt	874-875	-7 645 382	-7 646 000	-6 725 194
Andre direkte og indirekte skatter	877	-757 176	-737 000	-744 474
<b>Sum driftsinntekter</b>		<b>-266 041 902</b>	<b>-254 766 000</b>	<b>-255 624 487</b>
<b>Driftsutgifter</b>				
Lønnsutgifter	010-089 + 160-165	142 277 759	137 844 000	136 319 656
Sosiale utgifter	090-099	27 029 915	26 424 000	25 284 731
Kjøp av varer og tj., inngår i komm. tj.prod.	100-285 - 160-165	28 692 676	29 961 000	27 298 990
Kjøp av tjenester, erstatter komm. tj.prod.	300-380	36 080 239	31 960 000	31 494 541
Overføringer	400-490	15 077 326	13 910 000	12 291 625
Avskrivninger	590	8 053 659	8 052 000	8 073 736
Fordelte utgifter	690 + 290-790	-250 000	-831 000	-541 800
<b>Sum driftsutgifter</b>		<b>256 961 574</b>	<b>247 320 000</b>	<b>240 221 480</b>
<b>Brutto driftsresultat</b>		<b>-9 080 329</b>	<b>-7 446 000</b>	<b>-15 403 007</b>
<b>Finansinntekter</b>				
Renteinntekter, utbytte og eieruttak	900-905	-1 772 143	-715 000	-917 597
Mottatte avdrag på utlån	920	-63 546	-	-57 575
<b>Sum eksterne finansinntekter</b>		<b>-1 835 689</b>	<b>-715 000</b>	<b>-975 172</b>
<b>Finansutgifter</b>				
Renteutgifter, provisjoner og andre finansutg.	500	5 752 425	6 500 000	6 868 928
Avdragsutgifter	510	6 021 986	5 673 000	5 819 152
Utlån	520	23 000	-	33 500
<b>Sum eksterne finansutgifter</b>		<b>11 797 411</b>	<b>12 173 000</b>	<b>12 721 580</b>
<b>Resultat eksterne finansieringstransaksjoner</b>		<b>9 961 721</b>	<b>11 458 000</b>	<b>11 746 408</b>
Motpost avskrivninger	990	-8 053 659	-8 052 000	-8 073 736
<b>Netto driftsresultat</b>		<b>-7 172 266</b>	<b>-4 040 000</b>	<b>-11 730 335</b>

## ØKONOMISK OVERSIKT - DRIFT

Tekst	KOSTRA-art	Regnskap 2012	Budsjett 2012	Regnskap 2011
<b>Netto driftsresultat</b>		<b>-7 172 266</b>	<b>-4 040 000</b>	<b>-11 730 335</b>
<b>Interne finanstransaksjoner</b>				
Bruk av tidl. års regnsk.m. mindreforbruk	930	-7 702 633	-7 703 000	-755 958
Bruk av disposisjonsfond	940	-540 000	-470 000	-260 000
Bruk av bundne fond	950	-2 860 739	-1 982 000	-2 113 424
Bruk av likviditetsreserve	960	-	-	-
<b>Sum bruk av avsetninger</b>		<b>-11 103 372</b>	<b>-10 155 000</b>	<b>-3 129 382</b>
Overført til investeringsregnskapet	570	4 738 000	4 738 000	1 063 784
Dekning av tidl. års regnsk.m. merforbr.	530	-	-	-
Avsetninger til disposisjonsfond	540	8 710 000	8 710 000	451 000
Avsetninger til bundne fond	550	2 224 712	747 000	5 642 300
Avsetninger til likviditetsreserven	560	-	-	-
<b>Sum avsetninger</b>		<b>15 672 712</b>	<b>14 195 000</b>	<b>7 157 084</b>
Regnskapsmessig mindreforbruk	580	2 602 926	-	7 702 633
Regnskapsmessig merforbruk	980	-	-	-
<b>Resultat etter interne finanstransaksjoner</b>				
		<b>0</b>	<b>0</b>	<b>0</b>

**Sør-Aurdal kommune**  
**Årsregnskap 2012**

**OVERSIKT OVER ANSKAFFELSE OG ANVENDELSE AV MIDLER**


<b>Tekst</b>	<b>KOSTRA-art</b>	<b>Regnskap 2012</b>	<b>Budsjett 2012</b>	<b>Regnskap 2011</b>
<b>Anskaffelse av midler</b>				
Inntekter driftsdel (kontoklasse 1)	600-670 + 700-770 + 800-890	-266 041 902	-254 766 000	-255 624 487
Inntekter investeringsdel (kontoklasse 0)	600-670 + 700-780 + 800-890	-2 513 459	-5 729 000	-877 857
Innbetalinger ved eksterne finanstransaksjoner	900-929	-14 073 716	-24 845 000	-3 531 543
<b>Sum anskaffelse av midler</b>		<b>-282 629 078</b>	<b>-285 340 000</b>	<b>-260 033 886</b>
<b>Anvendelse av midler</b>				
Utgifter driftsdel (kontoklasse 1)	010-285 + 300-480 - 690	248 907 915	239 268 000	232 147 744
Utgifter investeringsdel (kontoklasse 0)	010-285 + 300-480 - 690	18 430 714	33 428 000	1 807 505
Utbetalinger ved eksterne finanstransaksjoner	500-529	16 999 206	16 454 000	14 658 877
<b>Sum anvendelse av midler</b>		<b>284 337 834</b>	<b>289 150 000</b>	<b>248 614 125</b>
<b>Anskaffelse - anvendelse av midler</b>		<b>1 708 757</b>	<b>3 810 000</b>	<b>-11 419 761</b>
Endring i ubrukte lånemidler	Bal: 2,91(Rt) - 2,91(Rt-1)	-1 260 204		-9 049 610
Endr. i regnsk.prinsipp som påvirker AK Drift	Bal: 2,581(Rt) - 2,581(Rt-1)	-		-
<b>Endring i arbeidskapital</b>		<b>448 552</b>	<b>3 810 000</b>	<b>-20 469 371</b>
<b>AVSETNINGER OG BRUK AV AVSETNINGER</b>				
Avsetninger	530-560 + 580	13 655 097	9 457 000	14 624 162
Bruk av avsetninger	930-960	-15 363 854	-13 267 000	-3 204 401
Til avsetning senere år	980	-	-	-
<b>Netto avsetninger</b>		<b>-1 708 757</b>	<b>-3 810 000</b>	<b>11 419 761</b>
<b>INTERNE OVERFØRINGER OG FORDELINGER</b>				
Interne inntekter mv	690+790+970+990	-14 219 010	-14 157 000	-10 750 203
Interne utgifter mv	290+690+570+590	14 219 010	14 157 000	10 750 203
<b>Netto interne overføringer</b>		<b>-</b>	<b>-</b>	<b>-</b>



Sør-Aurdal kommune  
Årsregnskap 2012

**BALANSEREGNSKAPET**

<b>Tekst</b>	<b>Kapittel</b>	<b>Regnskap 2012</b>	<b>Regnskap 2011</b>
<b>Eiendeler</b>			
<i>A. Anleggsmidler</i>	2.2	443 933 236	408 761 862
Faste eiendommer og anlegg	2.27	189 113 277	183 592 676
Utstyr, maskiner og transportmidler	2.24	9 781 868	4 925 418
Utlån	2.22	2 160 461	2 070 601
Aksjer og andeler	2.21	10 985 615	6 424 820
Pensjonsmidler	2.20	231 892 015	211 748 347
<i>B. Omløpsmidler</i>	2.1	102 639 138	86 015 801
Kortsiktige fordringer	2.13	18 102 947	13 304 041
Premieavvik	2.19	17 460 986	12 598 602
Aksjer og andeler	2.18	-	-
Sertifikater	2.12	-	-
Obligasjoner	2.11	11 067 486	10 705 019
Kasse, postgiro, bankinnskudd	2.10	56 007 719	49 408 139
<b>Sum eiendeler (A +B)</b>		<b>546 572 374</b>	<b>494 777 663</b>
<b>Egenkapital og gjeld</b>			
<i>C. Egenkapital</i>	2.5	-61 420 380	-44 672 979
Disposisjonsfond	2.56	-13 819 175	-5 649 175
Bundne driftsfond	2.51	-13 699 834	-14 335 861
Ubundne investeringsfond	2.53	-6 988 770	-10 949 024
Bundne investeringsfond	2.55	-946 607	-1 129 376
Endr. i regnsk.prinsipp påvirker AK Drift	2.5810	2 269 163	2 269 163
Endr. i regnsk.prinsipp påvirker AK Inv.		-	-
Regnskapsmessig mindreforbruk	2.5950	-2 602 926	-7 702 633
Regnskapsmessig merforbruk	2.5900	-	-
Udisponert i investeringsregnskapet	2.5960	-	-
Udekket i investeringsregnskapet	2.5970	-	-
Likviditetsreserve	2.5980	-	-
Kapitalkonto	2.5990	-25 632 230	-7 176 072
<i>D. Gjeld</i>			
<i>Langsiktig gjeld</i>	2.4	-436 391 784	-418 416 363
Pensjonsforpliktelse	2.40	-284 920 052	-274 041 645
Ihendehaverobligasjonslån	2.41-2.42	-	-
Sertifikatlån	2.43-2.44	-87 453 070	-76 975 736
Andre lån	2.45-2.49	-64 018 662	-67 398 982
<i>Kortsiktig gjeld</i>	2.3	-48 760 211	-31 688 320
Kassekredittlån	2.31	-	-
Annen kortsiktig gjeld	2.32-2.39	-48 760 211	-31 688 320
Premieavvik	2.39	-	-
<b>Sum egenkapital og gjeld (C + D)</b>		<b>-546 572 374</b>	<b>-494 777 662</b>
<i>E. Memoriakonti</i>	2.9		
Ubrukte lånemidler	2.9100	18 090 778	16 830 574
Andre memoriakonti	2.9200-2.9899	64 625	154 625
Motkonto for memoriakontiene	2.9999	-18 155 403	-16 985 199



## **Noter:**

**Forskriftsbestemte noter (1 – 9)**

**Øvrige noter – GKRS-bestemte og andre (10 – 26)**



# Noter til årsregnskapet 2012

## Sør- Aurdal kommune

### Note 0-Regnskapsprinsipper, vurderingsregler og organisering (jfr. KRS 6)

Kommuneregnskapet er finansielt orientert, og skal vise alle økonomiske midler som er tilgjengelige i året, og anvendelsen av disse. Inntekter og utgifter skal tidsmessig plasseres i det året som følger av anordningsprinsippet. Anordningsprinsippet betyr at alle kjente utgifter, utbetalinger, inntekter og innbetalinger i løpet av året som vedrører kommunens virksomhet skal fremgå av drifts- eller investeringsregnskapet i året enten de er betalt eller ikke.

Regnskapet er avlagt i henhold til god kommunal regnskapsskikk, herunder kommunale regnskapsstandarder (KRS) utgitt av Foreningen for god kommunal regnskapsskikk (GKRS).

*Når det gjelder høringsutkastet til KRS, så har Sør-Aurdal kommune lagt seg på følgende linje. Tidligere vedtatte investeringsprosjekter som ikke er ferdigstilt videreføres i 2013. Oversikt over disse fremkommer i egen oppstilling i budsjettheftet og ble vedtatt som en del av 2013-budsjettet. Se note 26.*

Som følge av endringer i forskrift om årsregnskap og årsberetning, skal virkning av endringer i regnskapsprinsipp føres mot egne egenkapitalkontoer for endring av regnskapsprinsipp. Videre skal likviditetsreserven avvikles. Det vises til pliktig note nr 17 jf forskrift om årsregnskap § 7, siste ledd for nærmere opplysninger.

Kommunen har ikke markedsbaserte verdipapirer som inngår i en handelsportefølje, dvs verdipapirer som løpende vurderes ifht kjøp og salg hvor urealiserte gevinster pr 31.12 kan inntektsføres. Kommunens omløpsmidler er vurdert etter laveste verdis prinspp av anskaffelseskost og virkelig verdi.

Kommunen har ikke periodisert variable lønn desember, ved å utgiftsføre påløpt ikke utbetalt variabel lønn, men regnskapet inneholder 12 måneders variabel lønn.

Fakturering av vesentlige inntekter for vann, avløp, egenbetaling bhg osv er periodisert til riktig regnskapsår ut fra om inntekten er opptjent pr 31.12.2012.

Ved lånefinansiering av investeringer kan påløpte renteutgifter i byggeperioden tas med som del av anskaffelseskost jf KRS 2 pkt 2.1. Kommunen praktiserer ikke å legge påløpte renteutgifter til anskaffelseskost.

### Organisering av kommunens virksomhet

*Den samlede virksomheten til kommunen er organisert innenfor kommunens ordinære organisasjon, med unntak av Kommunerevisjon IKS og renovasjonsordningen for Husholdningsavfall og Slam organisert i Valdres kommunale Renovasjon IKS/Hallingdal Renovasjon IKS. Disse to IKS'ene avlegger selvstendig regnskap.*

I tillegg deltar kommunen i interkommunalt samarbeid på flere områder hvor Nord-Aurdal kommune er vertskommune, dvs IKT-Valdres, PP-tjenesten, felles legevaktjeneste, jordmortjeneste og barnevern. Sør-Aurdal kommune er vertskommune for innkjøpskoordinator. Regnskapene for disse enhetene er integrert i vertskommunens regnskap. I tillegg deltar kommunen i interkommunalt samarbeid i Valdres Natur og Kulturpark og Kommunerevisjon IKS, som fører eget regnskap. Se note 4 og 9 for mer informasjon.

## Note 1 Endring i arbeidskapital (F § 5 nr 1)

Balanseregnskapet :	31.12.2012	31.12.2011	Endring
2.1 Omløpsmidler	kr 102 639 138	kr 86 015 801	
2.3 Kortsiktig gjeld	kr 48 760 210	kr 31 688 321	
<b>Arbeidskapital</b>	<b>kr 53 878 928</b>	<b>kr 54 327 480</b>	<b>kr 448 552</b>

Drifts- og investeringsregnskapet :	Beløp	Sum
-------------------------------------	-------	-----

<b>Anskaffelse av midler :</b>		
Inntekter driftsregnskap	kr 266 041 902	
Inntekter investeringsregnskap	kr 2 513 459	
Innbet. ved eksterne finanstransaksjoner	kr 14 073 716	
<b>Sum anskaffelse av midler</b>	<b>kr 282 629 077</b>	

<b>Anvendelse av midler :</b>		
Utgifter driftsregnskap	kr 248 907 914	
Utgifter investeringsregnskap	kr 18 430 713	
Utbetalinger ved eksterne	kr 16 999 205	
<b>Sum anvendelse av midler</b>	<b>kr 284 337 832</b>	

<b>Anskaffelse - anvendelse av midler</b>	<b>kr (1 708 756)</b>
---	-----------------------

Endring ubrukte lånemidler (økning +/-reduksjon-)	kr 1 260 204
---	--------------

<b>Endring arbeidskapital i drifts-og investeringsregnskap</b>	<b>kr (448 552)</b>
--	---------------------

<b>Endring arbeidskapital i balansen</b>	<b>kr 448 552</b>
--	-------------------

<b>Differanse (forklares nedenfor)</b>	
--	--

### Forklaring til differanse i arb.kapital :

	kr	-	
	kr	-	
	kr	-	
	<b>kr</b>	<b>-</b>	<b>kr -</b>

## Note 2 Pensjon (F § 5 nr 2)

### Generelt om pensjonsordningene i kommunen

Kommunen har kollektive pensjonsforsikringer for sine ansatte i Kommunal Landspensjonskasse (KLP) og Statens pensjonskasse (SPK). Ordningen sikrer en ytelsesbasert pensjonsutbetaling på 66% av årsinntekt.

Ansatte som er i kommunens tjeneste ved fylte 62 år har også rett til avtalefestet pensjon (AFP) etter bestemte regler. AFP for 62-64 år er ikke fullt forsikringsmessig dekket, og det er heller ikke på annen måte samlet opp fond til dekning av framtidige AFP-pensjoner.

### Regnskapsføring av pensjon

Etter § 13 i årsregnskapsforskriften skal driftsregnskapet belastes med pensjonskostnader som er beregnet ut fra langsiktige forutsetninger om avkastning, lønnsvekst og G-regulering. Forskjellen mellom betalt pensjonspremie og beregnet pensjonskostnad betegnes premieavvik, og skal inntekts- eller utgiftsføres i driftsregnskapet med tilbakeføring igjen over de neste 10 årene.

Bestemmelsene innebærer også at beregnede pensjonsmidler og pensjonsforpliktelser er oppført i balansen som hhv anleggsmidler og langsiktig gjeld.

### Alle påløpte pensjonsforpliktelser er ikke med i regnskapet

Etter gjeldende lov og forskrift for kommunalt regnskap skal alle påløpte betalingsforpliktelser (utgifter) utgiftsføres når forpliktelsen påløper, dvs i dette tilfelle når den ansatte arbeider, og ikke på det tidspunkt den ansatte har gått av med pensjon. Påløpt pensjonsforpliktelse som vedrører kommunens egenandel for medarbeidere som tar ut AFP fra fylte 62 og fram til fylte 65 år, skulle ha blitt klassifisert som langsiktig gjeldsforpliktelse. Dette er imidlertid ikke kommunal regnskapspraksis, slik at regnskapet kun er belastet med den egenandelen som faktisk er innkrevd i regnskapsåret.

### Nærmere om regnskapstallene

alle tall i hele 1000

Inntekts- og gjeldsposter vist med -

Pensjonsordning	KLP	SPK	SUM	Arb.avg.
<b>PENSJONSKOSTNAD</b>				
Netto pensj.kostn (inkl.adm.) iht.aktuar	14 080 478	-3 987 875	10 092 603	
- Årets pensjonspremie (jf aktuarbereg.)	20 535 269	3 208 446	23 743 715	
<b>=Årets premieavvik</b>	<b>-6 454 791</b>	<b>-779 436</b>	<b>-7 234 227</b>	<b>462 989</b>
Årets betalte pensjonspremie iht.regnsk.	20 535 269	3 208 446	23 743 715	
Årets premieavvik (se spes.nedenfor)	-6 454 791	779 436	-5 675 355	
Resultatført av tidl.års premieavvik	1 290 584	-114 390	1 176 194	
<b>= Pensjonskostnad i regnskapet</b>	<b>15 371 062</b>	<b>3 873 492</b>	<b>19 244 554</b>	

Pensjonsordning	KLP	SPK	SUM	Arb.avg.
<b>AKKUMULERT PREMIEAVVIK</b>				
Akkumulert 01.01.	12 674 422	-1 462 791	11 211 631	
+/- Premieavvik for året	6 454 791	-779 436	5 675 355	
-/+ Resultatført av tidl.års premieavvik	-1 290 584	114 390	-1 176 194	
<b>= Akkumulert premieavvik 31.12. (*1)</b>	<b>17 838 629</b>	<b>-2 127 837</b>	<b>15 710 792</b>	<b>1 750</b>
Herav oppført under omløpsmidler:	17 838 629	-2 127 837	15 710 792	1 750
Herav oppført under kortsiktig gjeld:				-

MIDLER OG FORPLIKTELSER	KLP		SPK		SUM		Netto forplikt.
	Pensj.-midler	Pensj.-forpl.	Pensj.-midler	Pensj.-forpl.	Pensj.-midler	Pensj.-forpl.	
Faktisk (akt.beregn.full amort) 31.12.	189 849	238 830	42 042	58 537	231 891	297 367	529 258
Iht regnskap pr 31.12.	189 849	238 830	42 042	58 537	231 891	297 367	529 258
= Gjenstående amortisering / estimatavvik pr.31.12							
Arbeidsg.avg.av nto pensj.forpl. 31.12. <sup>1)</sup>							1 037
Estimatavvik pr.01.01.for fjoråret	6 305	3 445	307	2 543	6 612	5 988	12 600
+ Akk.estimatavvik pr.01.01. fra tidl.år					-	-	-
- Amortisert av estimatavvik	6 305	3 445	307	2 543	6 612	5 988	12 600
= Gjenst.estimatavvik pr.31.12.							

1) Arbeidsgiveravgift av netto pensjonsforpliktelse er også en langsiktig forpliktelse.

Gjenstående amortisering / estimatavvik er forskjellen mellom fullstendig aktuarberegnet pensjonsforpliktelse og regnskapsført saldo iht forskrift. Netto pensjonsforpliktelse viser at en del av pensjonsforpliktelsen ikke er innbetalt eller regnskapsført.

FORUTSETNINGER	KLP	SPK
Forventet avkastn.pensjonsmidler (§ 13-5 F)	7,00 %	5,85 %
Diskonteringsrente (§ 13-5 E)	6,00 %	5,50 %
Forventet årlig lønnsvekst (§ 13-5 B)	4,23 %	3,79 %
Forventet årlig G- og pensjonsreg. (§ 13-5 D)	4,23 %	3,79 %
Forventet dødelighet og uførhet	Som forsikr.tekn. forutsetn.	



### Note 3 Kommunens garantiansvar (F § 5 nr 3)

Gitt overfor - navn	Adresse	Beløp pr 31.12.12	Beløp pr 31.12.11	Utløper dato
Valdres Kommunale Renovasjon 2900 FAGERNES 17,67 % av 34 833 430,-		kr 6 154 035 kr -	kr 6 270 352 kr -	01.10.2015
IKT Valdres IKS 16,67 % av 5 000 000,-		kr 835 000	kr -	
Kommunerevisjon IKS Eierandel 8,33%		kr -	kr -	
Valdres Lokalmedisinske senter IKS Eierandel 12,7 % av 300 000 000.		kr -	kr -	
<b>Sum garantiansvar</b>		<b>kr 6 989 035</b>	<b>kr 6 270 352</b>	

*Innbefatter alle garantier kommunen har gitt, inkl. garantier gitt for øvrige regnskapsenheter i kommunen som kommunale foretak og interkommunale samarbeid. Garantier gitt overfor ansatte, sosialklienter etc. skal også opplyses.*

*Ta med kommentarer om evt.tap på garantier eller innfrielser og evt.virkninger på senere års regnskap/budsjett*

### Note 4 Fordringer og gjeld til kommunale foretak, bedrifter og samarbeid jf kommuneloven §§ 11 og 27 (F § 5 nr 4)

Kommunal virksomhet - navn:	31.12.2012		31.12.2011	
	Fordringer	Gjeld	Fordringer	Gjeld
<b>Kortsiktige poster</b>				
	kr 18 102 947	kr -	kr 13 304 041	kr -
	kr -	kr 48 760 210	kr -	kr 31 688 321
	kr -	kr -	kr -	kr -
<b>Sum kortsiktige poster</b>	<b>kr 18 102 947</b>	<b>kr 48 760 210</b>	<b>kr 13 304 041</b>	<b>kr 31 688 321</b>
<b>Langsiktige poster</b>				
	kr -	kr 436 391 784	kr -	kr 418 416 363
	kr -	kr -	kr -	kr -
	kr -	kr -	kr -	kr -
<b>Sum langsiktige poster</b>	<b>kr -</b>	<b>kr 436 391 784</b>	<b>kr -</b>	<b>kr 418 416 363</b>

**Note 5 Aksjer og andeler i varig eie (F § 5 nr 5)**

Selskapets navn	Eierandel i selskapet	Eventuell markeds-verdi	Balanseført verdi 31.12.12	Balanseført verdi 31.12.11
Egenkapitalinnskudd KLP			kr 5 154 316	kr 4 671 234
Egenkapital ved etablering VKR IKS *1	17,67 %	kr -	kr 718 632	kr 718 632
E-kap.innskudd Kommunrevisjonen IKS	8,33 %	kr -	kr 625 000	kr 625 000
Valdres Lokalmedisinske senter IKS	12,70 %	kr -	kr 253 731	kr -
Begna Bruk AS	8,00 %		kr 97 000	kr 97 000
Kommunekraft AS	0,31 %		kr 1 000	kr 1 000
Sør Aurdal Energi			kr 20 000	kr 20 000
Valdres Næringshage AS	0,13 %		kr 21 000	kr 21 000
Aksjekapital Hølera Kraft			kr 490 400	kr -
Valdres Kompetansevekst AS	12,20 %		kr 124 440	kr 124 440
Valdres Folkemuseum AS			kr 48 114	kr 48 114
Valdresbanen			kr 1 000	kr 1 000
Valdres lab AS	16,92 %		kr 91 800	kr 91 800
Flytrafikk Valdres AS			kr 5 600	kr 5 600
<b>Sum</b>		<b>kr -</b>	<b>kr 7 652 033</b>	<b>kr 6 424 820</b>

\*1 Eierandelen i Valdres kommunale renovasjon medfører en solidarisk ansvar for alle forpliktelser i selskapet fordelt ifht kommunens eierandel i selskapet.

## Note 6 Bruk og avsetning av fond (F § 5 nr 6)

Samlede avsetninger og bruk av avsetninger i året	2012	2011
Avsetninger	kr 13 655 097	kr 6 921 528
Bruk av avsetninger	kr (15 363 854)	kr 2 448 443
Til avsetning senere år	kr -	kr 32 063 436
<b>Netto avsetninger</b>	<b>kr (1 708 757)</b>	<b>kr 4 473 085</b>
<b>Disposisjonsfond</b>		
Beholdning 01.01.	kr 5 649 175	kr 5 458 175
Bruk av fondet i driftsregnskapet	kr 540 000	kr 260 000
Bruk av fondet i investeringsregnskapet	kr -	kr -
Avsetninger til fondet	kr 8 710 000	kr 451 000
<b>Beholdning 31.12.</b>	<b>kr 13 819 175</b>	<b>kr 5 649 175</b>
<b>Bundne driftsfond</b>		
Beholdning 01.01.	kr 14 335 861	kr 10 882 005
Bruk av fondene i driftsregnskapet	kr 2 860 739	kr 2 113 424
Bruk av fondene i investeringsregnskapet	kr -	kr 75 019
Avsetninger til fondene	kr 2 224 711	kr 5 642 299
<b>Beholdning 31.12.</b>	<b>kr 13 699 833</b>	<b>kr 14 335 861</b>
<b>Ubundne investeringsfond</b>		
Beholdning 01.01.	kr 10 949 024	kr 10 120 795
Avsetninger til fondene	kr 117 459	kr 828 229
Bruk av fondene	kr 4 077 713	kr -
<b>Beholdning 31.12.</b>	<b>kr 6 988 770</b>	<b>kr 10 949 024</b>
<b>Bundne investeringsfond</b>		
Beholdning 01.01.	kr 1 129 376	kr 1 129 376
Avsetninger til fondene	kr -	kr -
Bruk av fondene	kr 182 769	kr -
<b>Beholdning 31.12.</b>	<b>kr 946 607</b>	<b>kr 1 129 376</b>
<b>Prinsippendringer drift</b>		
Beholdning 01.01.	kr 2 269 163	kr -
Avsetninger til likv.reserve drift	kr -	kr -
Bruk av likv.reserve drift	kr -	kr -
<b>Beholdning 31.12.</b>	<b>kr 2 269 163</b>	<b>kr 2 269 163</b>
<b>Prinsippendringer investeringer</b>		
Beholdning 01.01.	kr -	kr -
Avsetninger til likv.reserve investering	kr -	kr -
Bruk av av likv.reserve investering	kr -	kr -
<b>Beholdning 31.12.</b>	<b>kr -</b>	<b>kr -</b>

Negative avsetninger er vist med - foran tallet.

## Note 7 Kapitalkonto (F § 5 nr 7)

	Debet	Kredit
<b>Inngående balanse</b>		kr 7 176 072
Salg av fast eiendom og anlegg	kr -	
Av- og nedskrivning av fast eiendom og anlegg	kr 6 077 537	
Aktivering av fast eiendom og anlegg		kr 11 597 059
Oppskrivning av fast eiendom og anlegg		kr -
Salg av utstyr, maskiner og transportmidler	kr -	
Av- og nedskrivning av utstyr, maskiner, trsp.midler	kr 1 976 122	
Aktivering av utstyr, maskiner og transportmidler		kr 6 833 651
Salg av aksjer og andeler	kr -	
Nedskrivning av aksjer og andeler	kr -	
Kjøp av aksjer og andeler		kr 4 077 713
Innbetaling av egenkapitalinnskudd til KLP		kr 483 082
Oppskrivning av aksjer og andeler		kr -
Avdrag på utlån (mottatte avdrag)	kr 293 139	
Avskrivning sosiale utlån	kr -	
Avskrivning andre utlån	kr -	
Utlån		kr 383 000
Bruk av midler fra eksterne lån	kr 12 139 795	
Avdrag på eksterne lån		kr 6 302 986
Urealisert kurstap valutalån	kr -	
Urealisert kursgevinst valutalån		kr -
Pensjonsforpliktelse	kr 27 070 447	kr -
Pensjonsmidler	kr -	kr 20 143 668
Arbeidsgiveravgift av netto pensjonsforpl.	kr 446 316	kr -
<b>Utgående balanse</b>	kr 8 993 875	
<b>Sum</b>	kr 56 997 231	kr 56 997 231

## Note 8 Salg av finansielle anleggsmidler (F § 5 nr 8)

Ved salg av kommunens aksjer klassifisert som anleggsmidler er en andel av salgsinntekten er regnet som avkastning på innskutt kapital og inntektsført som løpende inntekt i driftsregnskapet.

Avkastningen er beregnet som det kommunen iht aksjeloven § 8-1 kunne fått i utbytte i 2010 basert på selskapets avlagte regnskap for 2009.

Sør Aurdal kommune har ikke hatt salg av finansielle anleggsmidler i 2012.

**Note 9 Interkommunalt samarbeid etter kommuneloven § 27 (F § 12 nr 3)**

Regnskap for interkommunale samarbeid etter kommuneloven § 27 skal inngå i årsregnskapet til den kommunen

Interkommunalt tiltak jf KL § 27	Innkjøp Valdres	FOKVA	Samarbeid navn
Overføring fra Sør-Aurdal kommune (kontorkommunen)	kr 123 015	kr -	kr -
Overføring fra Etnedal kommune	kr 54 916	kr -	kr -
Overføring fra Nord-Aurdal kommune	kr 250 711	kr -	kr -
Overføring fra Vestre Slidre kommune	kr 87 054		
Overføring fra Øystre Slidre kommune	kr 123 795		
Overføring fra Vang kommune	kr 63 068		
<b>Resultat av overføringer</b>	<b>kr 702 559</b>	<b>kr -</b>	<b>kr -</b>
Samarbeidets egne inntekter	kr (189 847)		kr -
Samarbeidets driftsutgifter	kr 892 406		kr -
<b>Resultat av virksomheten</b>	<b>kr 702 559</b>	<b>kr -</b>	<b>kr -</b>
Disponering av resultatet:			
Tilbakeført deltaker kommunene	kr -	kr -	kr -
Overført til neste driftsår	kr -	kr -	kr -
Udekket underskudd	kr -	kr -	kr -

Interkommunalt tiltak jf. koml § 27	Innkjøp Valdres	FOKVA	Samarbeid navn
Overføring til Sør-Aurdal kommune (kontorkommunen)		kr 47 611	kr -
Overføring til Etnedal kommune		kr 18 757	kr -
Overføring til Nord-Aurdal kommune		kr 140 729	kr -
Overføring til Vestre Slidre kommune		kr 29 156	
Overføring til Øystre Slidre kommune		kr 42 173	
Overføring til Vang kommune		kr 34 210	
<b>Resultat av overføringer</b>		<b>kr 312 636</b>	<b>kr -</b>
Samarbeidets egne inntekter		kr (8 134 383)	kr -
Samarbeidets driftsutgifter		kr 8 134 383	kr -
<b>Resultat av virksomheten</b>		<b>kr -</b>	<b>kr -</b>
Disponering av resultatet:			
Tilbakeført deltaker kommunene	kr -	kr -	kr -
Overført til neste driftsår	kr -	kr -	kr -
Udekket underskudd	kr -	kr -	kr -

Sum overskudd (312636 - jf regnskap) er sum inntekter minus kostnader for FOKVA som helhet. Sum reelle kostnader (74670 - manuelt oppsummert) dvs da ikke hensyntatt intern premiebetaling/-postering (inn/ut) for FOKVA, bør imidlertid fordeles likt på hver kommune da hver og en har antatt samme nytte av fellesordningen, uavhengig av kommunistørrelse og premieutbetaling. Det er korrigert for dette i ovenstående.

**Tjeneste 1236:**

Her var det opprinnelig budsjettert med en fordeling av av nettokostnader. Etter endring av prinsipp i forhold til beregning av rabatter fra forsikringssselskapet og øremerking av disse til skadeforebyggende tiltak, blir resultatet avregnet mot bundne driftsfond med årlig bruk/avsetning. Dermed blir det ingen fordeling av verken kostnader eller oppnådde rabatter. Ole Torgeir har utarbeidet ovenstående oversikt over hvordan rabattene fordeler seg kommunevis, slik at en ved en evt senere fordeling vet hvordan dette skal avgrenses.

## Note 10 Spesifikasjon av vesentlige poster i regnskapet

Det er ingen vesentlige poster i årsregnskapet som er spesielt viktige å fremheve ved vurdering og analyse av årsregnskapet. Eventuell vesentlig bruk og avsetninger til bundne fond sin innvirkning på netto driftsresultat fremgår i egen note om netto driftsresultat.

## Note 11 Vesentlige transaksjoner

Det er ingen vesentlige transaksjoner som er vesentlige for å vurdere og analysere drifts- eller investeringsregnskapet, men viser til omtale i note 10.

## Note 12 Anleggsmidler

	EDB-utstyr, kontor-maskiner	Anleggs- maskiner mv.	Brannbiler, tekniske anlegg	Boliger, skoler, veier	Adm.bygg, sykehjem mv.	SUM
Anskaffelseskost						
01.01.	15 366 742	791 418	31 155 225	108 483 343	107 538 508	263 335 236
Årets tilgang	1 347 275	120 000	855 693	8 905 869	7 201 873	18 430 710
Årets avgang						0
<b>Anskaffelseskost 31.12.</b>	<b>16 714 017</b>	<b>911 418</b>	<b>32 010 918</b>	<b>117 389 212</b>	<b>114 740 381</b>	<b>281 765 946</b>
Akk avskrivninger						
31.12.	12 931 579	362 830	15 009 001	32 321 006	30 478 389	91 102 805
Netto akk. og rev. nedskrivninger						0
Akk. avskr. og nedskr. 31.12.	12 931 579	362 830	15 009 001	32 321 006	30 478 389	91 102 805
<b>Bokført verdi pr. 31.12.</b>	<b>3 782 438</b>	<b>548 588</b>	<b>17 001 917</b>	<b>85 068 206</b>	<b>84 261 992</b>	<b>190 663 141</b>
Årets avskrivninger	1 891 380	79 142	1 437 132	2 697 531	1 948 467	8 053 652
Årets nedskrivninger						0
Årets reverserte nedskrivninger						0
Økonomisk levetid	5 år	10 år	20 år	40 år	50 år	
Avskrivningsplan	Lineær	Lineær	Lineær	Lineær	Lineær	

## Note 13 Investeringsoversikt

Se note 26

## Note 14 Markedsbaserte finansielle omløpsmidler

Ikke aktuell for 2012.

## Note 15 Obligasjoner som holdes til forfall

Ikke aktuell for 2012.

## Note 16 Langsiktig gjeld og avdrag

Kommunen beregner minste tillatte avdrag jf kommuneloven § 50 nr 7, ved å :

Beregne minste tillatte avdrag på lån etter en forenklet formel utgitt av KRD ved innføringen av dagens KL § 50. Denne forenklete formelen benyttes etter anbefaling fra Norges kommunerevisorforbund, da den gir et minste krav til avdrag som tilsvarer avskrivninger (kapitalslitet) på lånefinansierte anleggsmidler. Avskrivningene beregnes som sum langsiktig gjeld dividert på sum anleggsmidler (jf KL § 50 nr 1 og 2) multiplisert med årets avskrivninger i driftsregnskapet.

<b>Utgiftsførte avdrag i driftsregnskapet</b>	kr	<b>6 021 786,00</b>
Minste tillatte avdrag beregnet ut fra "forenklet formel utgitt av KRD	kr	6 170 945,00
<b>Avvik (*1)</b>	kr	<b>(149 159,00)</b>

\*1 Et positivt avvik betyr at kommunen betaler tilsvarende mer i avdrag enn det som antas å være kapitalslitet på anleggsmidlene (avskrivningene). Et negativt avvik kan ikke forekomme jf kommuneloven § 50 nr 7.

<b>Fordeling av langsiktig gjeld i kommunen på ulike områder :</b>	<b>31.12.2012</b>	<b>31.12.2011</b>
Lån til kirkelige formål	0	0
Startlån og formidlingslån	1 931	2 551
Andre utlån og forskudd	0	0
Ubrukte lånemidler	18 090	16 830
L-gjeld på kommunens øvrige tjenesteområder	149 540	141 823
<b>Kommunens totalte langsiktige gjeld</b>	<b>151 471</b>	<b>144374</b>

<b>Fordeling av langsiktig gjeld etter rentebetingelser</b>	<b>Langs.gjeld</b>	
	<b>31.12.2010</b>	<b>Gj.sn rente</b>
Langsiktig gjeld med fast rente :	kr 121 704	4,84 %
Langsiktig gjeld med flytende rente :	kr 29 768	2,00 %

Ved årsskiftet har 19,74 % av langsiktig gjeld flytende rente. Andelen langsiktig gjeld med flytende rente vil ved lånoptak i 2013 kunne økes til ca 1/3 av porteføljen slik kommunens finansreglement foreskriver.

## Note 17 Endringer i regnskapsprinsipp belastet konto "Prinsippendringer"

Endring i regnskapsprinsipp som følge av regelendring og presisering fra departementet er gjennomført fra 1993 til i dag ved direkte bokføring mot egenkapitalen (likviditetsreserven). Slike utgiftsøkninger er ikke kompensert ved økte overføringer fra staten.

Som en følge av endringer i forskrift om årsregnskap og årsberetning, er virkning av endringer i regnskapsprinsipp i 2008 og tidligere, som er regnskapsført mot likviditetsreserven, ført over til egne egenkapitalkontoer for endring av regnskapsprinsipp. Tilsvarende ble virkningen av at tilskuddet til ressurskrevende brukere er lagt om fra 2008 ført mot konto for endring av regnskapsprinsipp.

Tabellen nedenfor viser de endringer i regnskapsprinsipp som kommunen har foretatt siden 1993, og som kommunen ikke har mottatt finansiering på fra staten.

<b>Konto Prinsippendringer drift :</b>	<b>År</b>	<b>Utgift</b>	<b>Inntekt</b>
Utbetalte feriepenger	1993	3 256 960	
Feriepenger til landbrukskontoret ved overtakelse	1994	0	105 774
Påløpte renter	2001	193 894	
Varebeholdning	2001	279 935	0
Kompensasjon for mva	2001	0	73 852
Tilskudd til ressurskrevende brukere	2008		0
<b>Sum Prinsippendringer drift pr 31.12 (alle tall i hele tusen)</b>		<b>3 730 789</b>	<b>179 626</b>

## Note 18 Regnskapsmessig merforbruk / mindreforbruk

Posten regnskapsmessig merforbruk/mindreforbruk under egenkapitalen i balansen er satt sammen som følger:

Regnskapsår	Mer-forbruk	Mindre-forbruk
2009	0	3070
2010	0	756
2011	0	7703
2012	0	2603
	0	14132

## Note 19 Vesentlige forpliktelser

Sør-Aurdal kommune har ingen vesentlige forpliktelser (akkumulerte forpliktelser pr 31.12.og fordelingen

## Note 20 Selvkostområder

	Inntekter	Resultat 2012		Årets dekningsgrad i %	Balansen 2012	
		Kostnader	Over(+)/underskudd (-)		Avsetn(+)/bruk av (-) dekn.gradsfond	Dekningsgradsfond pr 31.12. 1)
Vann	1 606 595	2 170 815	-564 220	74,01 %	0	0
Avløp	2 012 810	2 684 355	-671 545	74,98 %	0	0
Feiing	635 796	636 521	-725	99,89 %	0	0

1) Dekningsgradsfondene er bundne driftsfond. Disse kan kun benyttes til dekning av framtidige driftsutgifter på

2) Når det gjelder feiing så har vi i hele 2012 foretatt tjenestekjøp fra Etnedal.

3) For hjemmehjelpstjenesten, byggesaksbehandling, arealplanlegging og oppmåling har kommunestyret vedtatt



## Note 21 Antall årsverk og ytelser til ledende personer og revisor

### Årsverk

Antall årsverk i kommunen var i 2012 på ca 281. Dette er en økning på 6 årsverk fra 2011 (ca 275 årsverk). Dette skyldes en økning på 3 årsverk innen helse- og sosialtjeneste, 1 årsverk på barnehage, samt 2 årsverk innen skole/SFO. Det er reduksjon på 1 årsverk innen administrasjon og øvrige stillinger sammenlignet med 2011. De siste 3 år (siden 2010) er antall årsverk redusert med 3 årsverk.

Ytelser til ledende personer	2012	2011
Administrasjonssjef	kr 702 270	kr 670 650
Ordfører	kr 576 000	kr 508 500

### Godtgjørelse til revisor

Kommunens revisor er Kommunerevisjon IKS. Samlede godtgjørelser til revisor utgjør for 2012 kr. 525.480,-. Honoraret dekker revisjon av regnskapene til kommunen, pasientregnskap på sjukeheimen, overformynderiregnskap, legater- og stiftelser samt forvaltningsrevisjon, selskapskontroll, særattestasjonsoppdrag og rådgivning til kommunen.

## Note 22 Betingete forhold og hendelser etter balansedagen

Det foreligger ikke forhold ved regnskapsårets slutt med betinget utfall som f eks rettssaker og lignende som vedrører årsregnskapet.

## Note 23 Samlet ekstern gjeldsforpliktelse

Kommunen er ansvarlig for gjeld i kommunale foretak og en andel av gjeld i interkommunale samarbeid. I tillegg til den gjeldsforpliktelse som følger av kommuneregnskapet, jfr. note 12, har kommunen ansvar for følgende gjeldsforpliktelser:

Foretak/samarbeid	31.12.2012	31.12.2011
Valdres Kommunale Renovasjon IKS	6154035	6270352
	0	0
	<b>6154035</b>	<b>6270352</b>

Sør-Aurdal kommune har en eierandel på 16,67% i IKT Valdres IKS og en eierandel på 8,33% i Kommunerevisjon IKS, Valdres - Hallingdal.

## Note 24 Utgiftsført estimert tap på krav

Sør Aurdal kommune har vurdert tilbakebetalingsevnen på sine sosiale utlån.

Pr regnskapsavslutning 31.12.12 ble vurderingen at vi ikke fører bort usikre sosiale utlån på 2012.

## Note 25 Netto driftsresultat

	2012	2011
<b>Netto driftsresultat iht årsregnskapet</b>	<b>7 172 266</b>	<b>11 730 335</b>
For at netto driftsresultat skal gi økonomisk informasjon om hvordan driften i kommunen har vært siste år, må det korrigeres for følgende forhold:		
Bruk av bundne fond	2 860 739	2 113 424
Avsetning til bundne fond	-2 224 712	-5 642 300
Vesentlige gevinster av uvanlig ekstraordinær art 1)	0	0
Vesentlige tap av uvanlig ekstraordinær art 2)	0	0
<b>Korrigert netto driftsresultat til kommunens driftsaktivitet</b>	<b>12 257 717</b>	<b>8 201 459</b>

### 1) Spesifisering av gevinstene :

0

0

### 2) Spesifisering av tapene :

0

0

*Stryk det som ikke er aktuelt, og tilpass teksten til poster som er aktuelle.*

NB ! Viss utgifter i linje 3 så må tallet legges inn med negativt beløp

**NOTE 26      OVERSIKT OVER INVESTERINGSPROSJEKTER, SØR-AURDAL KOMMUNE - 2012**

Prosjekt nr.	Vedtatt år	Prosjekt tekst	Akk. budsjett tidligere år	Arets budsjett	Akk. budsjett	Akkumulert regnskap tidligere år	Regnskap i år	Akk. regnskap 31.12	Avvik budsjett - regnskap	Prosjekt avsluttet	Kommentarer
01200	2012	Redningsbil Bestalen		kr 140 000	kr 140 000		kr 120 000	kr 120 000	kr 20 000		
		Sum utgifter		kr 140 000	kr 140 000		kr 120 000	kr 120 000	kr 20 000		
		Finansiering :									
		x Bruk av lån		kr 123 000	kr 123 000		kr 120 000	kr 120 000	kr 3 000		
		x Bruk av fond			kr -			kr -	kr -		
		x Andre inntekter		kr 17 000	kr 17 000		kr -	kr -	kr 17 000		
		Netto avvik :			kr -		kr -	kr -	kr -		
01300	2005	Bygningsm.filpasning Tingvoll									
	2007	Sum utgifter	kr 1 488 000	kr 2 000 000	kr 3 488 000	kr 1 304 445	kr 1 604 701	kr 2 909 146	kr 578 854		
	2008	Finansiering :									
	2009	x Bruk av lån	kr 831 000	kr 1 798 000	kr 2 629 000	kr 775 854	kr 1 439 396	kr 2 215 250	kr 413 750		
	2012	x Bruk av fond			kr -			kr -	kr -		
		x Andre inntekter	kr 657 000	kr 202 000	kr 859 000	kr 528 591	kr 165 305	kr 693 896	kr 165 104		
		Netto avvik :			kr -		kr -	kr -	kr -		
02000	2004	SAUS/Rossvang, C-blokk/fterbrukshall									
	2005	Sum utgifter	kr 26 389 000	kr 4 000 000	kr 30 389 000	kr 20 211 329	kr 450 714	kr 20 662 043	kr 9 726 957		
	2007	Finansiering :									
	2008	x Bruk av lån	kr 25 770 000	kr 3 520 000	kr 29 290 000	kr 19 914 251	kr 396 629	kr 20 310 880	kr 8 979 120		
	2010	x Bruk av fond	kr 43 000		kr 43 000	kr 43 000		kr 43 000	kr -		
	2011	x Andre inntekter	kr 576 000	kr 480 000	kr 1 056 000	kr 254 078	kr 54 085	kr 308 163	kr 747 837		
	2012	Netto avvik :			kr -		kr -	kr -	kr -		

02010	2010	Bagn skule, utvidelse											
	2011	Sum utgifter	kr	2 860 000	kr	2 834 885	kr	2 860 000	kr	2 834 885	kr	2 834 885	kr
		Finansiering:											
		x Bruk av lån	kr	2 738 000	kr	2 398 040	kr	2 738 000	kr	2 398 040	kr	2 398 040	kr
		x Bruk av fond	kr	-	kr	-	kr	-	kr	-	kr	-	kr
		x Andre inntekter	kr	122 000	kr	436 845	kr	122 000	kr	436 845	kr	436 845	kr
		Netto avvik:	kr	-	kr	-	kr	-	kr	-	kr	-	kr
02020	2012	Reitli barnehage											
		Sum utgifter	kr	100 000	kr	91 038	kr	100 000	kr	91 038	kr	91 038	kr
		Finansiering:											
		x Bruk av lån	kr	88 000	kr	80 114	kr	88 000	kr	80 114	kr	80 114	kr
		x Bruk av fond	kr	-	kr	-	kr	-	kr	-	kr	-	kr
		x Andre inntekter	kr	12 000	kr	10 924	kr	12 000	kr	10 924	kr	10 924	kr
		Netto avvik:	kr	-	kr	-	kr	-	kr	-	kr	-	kr
02110	2011	Opprusting Hedalen b/u skole											
	2012	Sum utgifter	kr	300 000	kr	187 188	kr	600 000	kr	670 952	kr	858 140	kr
		Finansiering:											
		x Bruk av lån	kr	276 000	kr	172 214	kr	540 000	kr	590 438	kr	762 652	kr
		x Bruk av fond	kr	-	kr	-	kr	-	kr	-	kr	-	kr
		x Andre inntekter	kr	24 000	kr	14 974	kr	60 000	kr	80 514	kr	95 488	kr
		Netto avvik:	kr	-	kr	-	kr	-	kr	-	kr	-	kr
03120	2011	Synnesbaldin											
	2012	Sum utgifter	kr	10 500 000	kr	41 324	kr	15 000 000	kr	7 693 168	kr	7 734 492	kr
		Finansiering:											
		x Bruk av lån	kr	6 560 000	kr	38 019	kr	8 304 000	kr	3 149 762	kr	3 187 781	kr
		x Bruk av fond	kr	-	kr	-	kr	-	kr	-	kr	-	kr
		x Andre inntekter	kr	3 940 000	kr	3 305	kr	6 696 000	kr	4 543 406	kr	4 546 711	kr
		Netto avvik:	kr	-	kr	-	kr	-	kr	-	kr	-	kr











## **Årsregnskapets inndeling, obligatoriske oversikter:**

**Regnskapsskjema 1A og 1B – driftsregnskapet**

**Regnskapsskjema 2A og 2B – investeringsregnskapet**



Sør-Aurdal kommune  
Årsregnskap 2012

REGNSKAPSSKJEMA 1A - DRIFTSREGNSKAPET

Tekst	Regnskap 2012	Regulert budsjett 2012	Opprinnelig budsjett 2012	Regnskap 2011
Skatt på inntekt og formue	-58 550 205	-60 603 000	-59 769 000	-58 473 171
Ordinært rammetilskudd	-119 637 889	-117 458 000	-116 418 000	-108 611 906
Skatt på eiendom	-7 645 382	-7 646 000	-6 822 000	-6 725 194
Andre direkte eller indirekte skatter	-757 176	-737 000	-737 000	-744 474
Andre generelle statsilskudd	-7 167 743	-6 572 000	-6 456 000	-7 176 215
<b>SUM FRIE DISPONIBLE INNTEKTER</b>	<b>-193 758 395</b>	<b>-193 016 000</b>	<b>-190 202 000</b>	<b>-181 730 959</b>
Renteinntekter og utbytte	-1 772 143	-715 000	-715 000	-917 597
Renteutgifter, provisjoner og andre finansutgifter	5 752 425	6 500 000	6 500 000	6 868 928
Avdrag på lån	6 021 986	5 673 000	5 673 000	5 819 152
<b>NETTO FINANSINNEKTER-/UTGIFTER</b>	<b>10 002 267</b>	<b>11 458 000</b>	<b>11 458 000</b>	<b>11 770 483</b>
Til dekning av tidligere års regnskapsmessige merforbruk	-	-	-	-
Til ubundne avsetninger	8 710 000	8 710 000	1 322 000	451 000
Til bundne avsetninger	2 224 712	747 000	747 000	5 642 300
Bruk av tidligere års regnskapsmessige mindreforbruk	-7 702 633	-7 703 000	-	-755 958
Bruk av ubundne avsetninger	-540 000	-470 000	-230 000	-260 000
Bruk av bundne avsetninger	-2 860 739	-1 982 000	-2 062 000	-2 113 424
<b>NETTO AVSETNINGER</b>	<b>-168 660</b>	<b>-698 000</b>	<b>-223 000</b>	<b>2 963 918</b>
Overført til investeringsregnskapet	4 738 000	4 738 000	4 096 000	1 063 784
<b>TIL FORDELING DRIFT</b>	<b>-179 186 787</b>	<b>-177 518 000</b>	<b>-174 871 000</b>	<b>-165 932 774</b>
<b>SUM FORDELT TIL DRIFT (fra skjema 1B)</b>	<b>176 583 861</b>	<b>177 518 000</b>	<b>174 871 000</b>	<b>158 230 141</b>
<b>REGNSKAPSMESSIG MERFORBRUK/MINDREFORBRUK</b>	<b>-2 602 926</b>	<b>-</b>	<b>-</b>	<b>-7 702 633</b>

Sør-Aurdal kommune  
Årsregnskap 2012

REGNSKAPSSKJEMA 1B - DRIFTSREGNSKAPET

Tekst	Regnskap 2012	Regulert budsjett 2012	Opprinnelig budsjett 2012	Regnskap 2011
<b>TIL FORDELING DRIFT (fra regnskapsskjema 1A)</b>	<b>-179 186 787</b>	<b>-177 518 000</b>	<b>-174 871 000</b>	<b>-165 932 774</b>
<b>Politiske ansvarsområder</b>				
Sum driftsinntekter	-101 993	-183 000	-183 000	-137 974
Sum driftsutgifter	6 117 224	6 202 000	6 252 000	6 312 689
Netto driftsramme	6 015 231	6 019 000	6 069 000	6 174 715
<b>Interne stab- og støttefunksjoner</b>				
Sum driftsinntekter	-10 637 103	-9 440 000	-9 440 000	-9 800 208
Sum driftsutgifter	21 434 945	19 757 000	25 012 000	23 505 310
Netto driftsramme	10 797 843	10 317 000	15 572 000	13 705 102
<b>Plan, næring, utbygging, kultur</b>				
Sum driftsinntekter	-10 731 866	-8 373 000	-8 383 000	-13 402 516
Sum driftsutgifter	19 969 555	17 479 000	17 129 000	17 291 589
Netto driftsramme	9 237 689	9 106 000	8 746 000	3 889 073
<b>Skoler</b>				
Sum driftsinntekter	-6 291 503	-4 037 000	-4 106 000	-5 179 609
Sum driftsutgifter	42 778 965	42 006 000	41 197 000	39 273 413
Netto driftsramme	36 487 462	37 969 000	37 091 000	34 093 804
<b>Barnehager</b>				
Sum driftsinntekter	-4 609 649	-3 570 000	-3 739 000	-4 349 993
Sum driftsutgifter	19 054 403	18 585 000	16 959 000	16 872 417
Netto driftsramme	14 444 754	15 015 000	13 220 000	12 522 424
<b>Hjemmetjenester</b>				
Sum driftsinntekter	-2 592 601	-2 347 000	-2 552 000	-4 346 029
Sum driftsutgifter	25 401 933	24 482 000	23 223 000	23 401 398
Netto driftsramme	22 809 332	22 135 000	20 671 000	19 055 369
<b>Sør-Aurdalsheimen</b>				
Sum driftsinntekter	-8 539 593	-6 452 000	-6 452 000	-8 735 432
Sum driftsutgifter	36 421 474	35 100 000	31 182 000	32 984 732
Netto driftsramme	-27 881 880	28 648 000	24 730 000	24 249 300
<b>Miljøarbeidertjenesten (PU)</b>				
Sum driftsinntekter	-6 899 084	-6 182 000	-6 297 000	-6 614 311
Sum driftsutgifter	27 309 042	26 487 000	26 108 000	26 175 093
Netto driftsramme	20 409 958	20 305 000	19 811 000	19 560 781
<b>NAV Valdres Sør-Aurdal</b>				
Sum driftsinntekter	-139 627	-	-	-444 303
Sum driftsutgifter	3 717 394	4 230 000	4 230 000	3 521 129
Netto driftsramme	3 577 767	4 230 000	4 230 000	3 076 826
<b>Helse og familie</b>				
Sum driftsinntekter	-4 634 377	-3 730 000	-3 801 000	-4 883 154
Sum driftsutgifter	21 812 309	20 262 000	20 421 000	18 043 333
Netto driftsramme	17 177 932	16 532 000	16 620 000	13 160 179
<b>Drift og vedlikehold</b>				
Sum driftsinntekter	-13 959 954	-12 806 000	-12 746 000	-16 001 677
Sum driftsutgifter	26 297 471	26 045 000	26 271 000	26 360 575
Netto driftsramme	12 337 517	13 239 000	13 525 000	10 358 898
<b>Generelle overføringer</b>				
Momskompensasjon	-3 229 749	-5 342 000	-4 759 000	-268 731
Interne finanstransaksjoner	16 441	-	-	15 000
Andre overføringer	-1 339 648	-655 000	-655 000	-1 338 523
Mottatte avdrag på utlån	-63 546	-	-	-57 576
Sosial- og næringsutlån	23 000	-	-	33 500
Netto generelle overføringer	-4 593 503	-5 997 000	-5 414 000	-1 616 329
<b>FORDELT TIL DRIFT</b>	<b>176 583 861</b>	<b>177 518 000</b>	<b>174 871 000</b>	<b>158 230 141</b>
Regnskapsmessig overskudd	-2 602 926	-	-	-7 702 633
Regnskapsmessig underskudd	-	-	-	-

REGNSKAPSSKJEMA 2A -  
INVESTERINGSREGNSKAPET


Tekst	Regnskap 2012	Regulert budsjett 2012	Opprinnelig budsjett 2012	Regnskap 2011
Investeringer i anleggsmidler	22 991 509	37 023 000	26 198 000	2 763 802
Utlån og forskutteringer	360 000	400 000	824 000	700 000
Avdrag på lån	281 000	286 000	286 000	281 000
Avsetninger	117 459	-	-	828 229
<b>ÅRETS FINANSIERINGSBEHOV</b>	<b>23 749 968</b>	<b>37 709 000</b>	<b>27 308 000</b>	<b>4 573 031</b>
<b>Finansiert slik:</b>				
Bruk av lånemidler	-12 139 796	-23 844 000	-19 593 000	-2 350 390
Inntekter fra salg av anleggsmidler	-117 459	-	-	-877 857
Tilskudd til investeringer	-2 396 000	-5 729 000	-	-
Mottatte avdrag på lån og refusjoner	-98 231	-286 000	-3 619 000	-205 981
Andre inntekter	-	-	-	-
<b>SUM EKSTERN FINANSIERING</b>	<b>-14 751 486</b>	<b>-29 859 000</b>	<b>-23 212 000</b>	<b>-3 434 228</b>
Overført fra driftsregnskapet	-4 738 000	-4 738 000	-4 096 000	-1 063 784
Bruk av avsetninger	-4 260 482	-3 112 000	-	-75 019
<b>SUM FINANSIERING</b>	<b>-23 749 968</b>	<b>-37 709 000</b>	<b>-27 308 000</b>	<b>-4 573 031</b>
<b>UDEKKET/UDISPONERT</b>	<b>-</b>	<b>-</b>	<b>-</b>	<b>-</b>

REGNSKAPSSKJEMA 2B - INVESTERINGSREGNSKAPET

Tekst	Regnskap 2012	Regulert budsjett 2012	Opprinnelig budsjett 2012	Regnskap 2011
<b>Til investeringer i anleggsmidler (fra regnskapsskjema 2A)</b>	<b>23 108 968</b>	<b>37 023 000</b>	<b>26 622 000</b>	<b>3 592 031</b>
<b>Fordelt slik:</b>				
01200 Redningsbil Hedalen	120 000	140 000	140 000	-
01300 Bygningsm.tilpasning Tingvoll	1 604 701	2 000 000	-	-
02000 SAUS/Fossvang, C-blokk/fterbrukshall	450 714	4 000 000	4 000 000	364 336
02010 Bagn skule, utvidelse	-	-	-	182 947
02020 Reinli barnehage	91 038	100 000	100 000	-
02110 Opprusting Hedalen b/u skole	670 952	300 000	300 000	187 188
03110 Dagsenter psykisk helsearbeid	-	-	-	93 317
03120 Synneisbakkin	7 693 168	4 500 000	-	41 324
03130 Trappeheis Begnadalen helsestasjon	-	-	-	176 165
03200 Spangrud bofellesskap	-	10 595 000	10 595 000	-
03800 Tingvolltoppen, utvidelse verksted	-	-	-	53 067
05000 Geodataplan	197 717	280 000	280 000	150 518
05110 Hedalen vannverk	-	-	-	22 670
05130 Bagn renseanlegg	129 532	3 300 000	3 300 000	206 810
05140 Energioptimering/EPC	5 246 376	4 850 000	4 850 000	882 172
05150 Adresseringsprosjekt	1 149 558	300 000	300 000	26 789
05160 Tineutstyr	-	-	-	237 500
05200 Grunnlagsinvesteringer Tingvolltoppen .	350 796	1 593 000	863 000	-
05220 Leirskogen renseanlegg	249 763	250 000	250 000	-
05230 Rehabilitering ledningsnett Bagn	-	500 000	500 000	-
05240 Bil renseanlegg	120 000	120 000	120 000	-
05250 Omlegging av VA Bagn	-	300 000	300 000	-
05260 Avløp Reinli	-	200 000	200 000	-
05700 Vann, hovedplan/internkontroll	356 399	100 000	100 000	10 932
91200 Egenkapitalinskudd VLMS-E	2 537 313	2 537 000	-	-
91300 Aksjer Valdres Storhall A/S	1 050 000	-	-	-
91500 Egenkapitalinskudd KLP	483 082	483 000	424 000	456 297
91510 Egenkapitalinskudd IKT Valdres IKS	-	-	-	500 000
91600 Aksjer og andeler	490 400	575 000	-	-
98500 Solgte eiendommer	117 459	-	-	-
<b>FORDELT TIL INVESTERINGER</b>	<b>23 108 968</b>	<b>37 023 000</b>	<b>26 622 000</b>	<b>3 592 031</b>

# **Investeringsregnskapet:**

**Detaljert**







# Årsregnskap 2012

1 Sør-Aurdal kommune (2012) - År/Periode 2012 1 - 12

03.05.2013

	Regnskap 2012	Buds(end) 2012	Regnskap 2011
<b>Prosjekt: 01200 Redningsbil Hedalen</b>			
<b>Ansvar: 154 Plan/næring/utbygging/kultur</b>			
<b>Tjeneste: 5550 Brannvesen</b>			
0210 Kjøp/leasing transportmidler	120.000	112.000	0
0429 Merverdiavgift som gir rett til mva kompensasjon	0	28.000	0
<b>Sum utgifter</b>	<b>120.000</b>	<b>140.000</b>	<b>0</b>
0970 Overført fra drift	0	-17.000	0
<b>Sum inntekter</b>	<b>0</b>	<b>-17.000</b>	<b>0</b>
<b>Sum tjeneste: 5550 Brannvesen</b>	<b>120.000</b>	<b>123.000</b>	<b>0</b>
<b>Sum ansvar: 154 Plan/næring/utbygging/kultur</b>	<b>120.000</b>	<b>123.000</b>	<b>0</b>
<b>Ansvar: 900 Interne finansposter</b>			
<b>Tjeneste: 8700 Renter og eksterne finanstransaksjoner</b>			
0910 Bruk av lån	-120.000	-123.000	0
<b>Sum inntekter</b>	<b>-120.000</b>	<b>-123.000</b>	<b>0</b>
<b>Sum tjeneste: 8700 Renter og eksterne finanstransaksjoner</b>	<b>-120.000</b>	<b>-123.000</b>	<b>0</b>
<b>Sum ansvar: 900 Interne finansposter</b>	<b>-120.000</b>	<b>-123.000</b>	<b>0</b>
<b>Sum prosjekt: 01200 Redningsbil Hedalen</b>	<b>0</b>	<b>0</b>	<b>0</b>



# Årsregnskap 2012

1 Sør-Aurdal kommune (2012) - År/Periode 2012 1 - 12

03.05.2013

	Regnskap 2012	Buds(end) 2012	Regnskap 2011
<b>Prosjekt: 01300 Bygningsm.tilpasning Tingvoll</b>			
<b>Ansvar: 501 Lokaler</b>			
<b>Tjeneste: 1300 Administrasjonslokaler</b>			
0070 Lønn vedlikeholdsarbeidere	0	250.000	0
0090 Pensjonspremie KLP	0	49.000	0
0099 Arbeidsgiveravgift	0	19.000	0
0200 Inventar og utstyr	22.356	0	0
0233 Byggetjenester	1.108.199	1.346.000	0
0250 Materialutgifter	90.655	0	0
0270 Konsulenttjenester	107.982	0	0
0429 Merverdiavgift som gir rett til mva kompensasjon	275.509	336.000	0
<b>Sum utgifter</b>	<b>1.604.701</b>	<b>2.000.000</b>	<b>0</b>
0910 Bruk av lån	0	-1.798.000	0
0970 Overført fra drift	-165.305	-202.000	0
<b>Sum inntekter</b>	<b>-165.305</b>	<b>-2.000.000</b>	<b>0</b>
<b>Sum tjeneste: 1300 Administrasjonslokaler</b>	<b>1.439.396</b>	<b>0</b>	<b>0</b>
<b>Sum ansvar: 501 Lokaler</b>	<b>1.439.396</b>	<b>0</b>	<b>0</b>
<b>Ansvar: 900 Interne finansposter</b>			
<b>Tjeneste: 8700 Renter og eksterne finanstransaksjoner</b>			
0910 Bruk av lån	-1.439.396	0	0
<b>Sum inntekter</b>	<b>-1.439.396</b>	<b>0</b>	<b>0</b>
<b>Sum tjeneste: 8700 Renter og eksterne finanstransaksjoner</b>	<b>-1.439.396</b>	<b>0</b>	<b>0</b>
<b>Sum ansvar: 900 Interne finansposter</b>	<b>-1.439.396</b>	<b>0</b>	<b>0</b>
<b>Sum prosjekt: 01300 Bygningsm.tilpasning Tingvoll</b>	<b>0</b>	<b>0</b>	<b>0</b>



# Årsregnskap 2012

1 Sør-Aurdal kommune (2012) - År/Periode 2012 1 - 12

03.05.2013

	Regnskap 2012	Buds(end) 2012	Regnskap 2011
<b>Prosjekt: 02000 SAUS/Fossvang, C-blokk/fierbrukshall</b>			
<b>Ansvar: 501 Lokaler</b>			
<b>Tjeneste: 2350 Skolelokaler</b>			
0233 Byggetjenester	316.781	3.200.000	291.469
0270 Konsulenttjenester	43.790	0	0
0429 Merverdiavgift som gir rett til mva kompensasjon	90.143	800.000	72.867
<b>Sum utgifter</b>	<b>450.714</b>	<b>4.000.000</b>	<b>364.336</b>
0970 Overført fra drift	-54.085	-480.000	-29.146
<b>Sum inntekter</b>	<b>-54.085</b>	<b>-480.000</b>	<b>-29.146</b>
<b>Sum tjeneste: 2350 Skolelokaler</b>	<b>396.629</b>	<b>3.520.000</b>	<b>335.190</b>
<b>Sum ansvar: 501 Lokaler</b>	<b>396.629</b>	<b>3.520.000</b>	<b>335.190</b>
<b>Ansvar: 900 Interne finansposter</b>			
<b>Tjeneste: 8700 Renter og eksterne finanstransaksjoner</b>			
0910 Bruk av lån	-396.629	-3.520.000	-335.190
<b>Sum inntekter</b>	<b>-396.629</b>	<b>-3.520.000</b>	<b>-335.190</b>
<b>Sum tjeneste: 8700 Renter og eksterne finanstransaksjoner</b>	<b>-396.629</b>	<b>-3.520.000</b>	<b>-335.190</b>
<b>Sum ansvar: 900 Interne finansposter</b>	<b>-396.629</b>	<b>-3.520.000</b>	<b>-335.190</b>
<b>Sum prosjekt: 02000 SAUS/Fossvang, C-blokk/fierbrukshall</b>	<b>0</b>	<b>0</b>	<b>0</b>



# Årsregnskap 2012

1 Sør-Aurdal kommune (2012) - År/Periode 2012 1 - 12

03.05.2013

	Regnskap 2012	Buds(end) 2012	Regnskap 2011
<b>Prosjekt: 02010 Bagn skule, utvidelse</b>			
<b>Ansvar: 501 Lokaler</b>			
<b>Tjeneste: 2350 Skolelokaler</b>			
0010 Lønn i faste stillinger	0	0	689
0040 Overtid	0	0	6.523
0099 Arbeidsgiveravgift	0	0	462
0233 Byggetjenester	0	0	129.317
0250 Materialutgifter	0	0	10.902
0429 Merverdiavgift som gir rett til mva kompensasjon	0	0	35.055
<b>Sum utgifter</b>	<b>0</b>	<b>0</b>	<b>182.947</b>
0970 Overført fra drift	0	0	-14.021
<b>Sum inntekter</b>	<b>0</b>	<b>0</b>	<b>-14.021</b>
<b>Sum tjeneste: 2350 Skolelokaler</b>	<b>0</b>	<b>0</b>	<b>168.926</b>
<b>Sum ansvar: 501 Lokaler</b>	<b>0</b>	<b>0</b>	<b>168.926</b>
<b>Ansvar: 900 Interne finansposter</b>			
<b>Tjeneste: 8700 Renter og eksterne finanstransaksjoner</b>			
0910 Bruk av lån	0	0	-168.926
<b>Sum inntekter</b>	<b>0</b>	<b>0</b>	<b>-168.926</b>
<b>Sum tjeneste: 8700 Renter og eksterne finanstransaksjoner</b>	<b>0</b>	<b>0</b>	<b>-168.926</b>
<b>Sum ansvar: 900 Interne finansposter</b>	<b>0</b>	<b>0</b>	<b>-168.926</b>
<b>Sum prosjekt: 02010 Bagn skule, utvidelse</b>	<b>0</b>	<b>0</b>	<b>0</b>



# Arsregnskap 2012

1 Sør-Aurdal kommune (2012) - År/Periode 2012 1 - 12

03.05.2013

	Regnskap 2012	Buds(end) 2012	Regnskap 2011
<b>Prosjekt: 02020 Reinli barnehage</b>			
<b>Ansvar: 501 Lokaler</b>			
<b>Tjeneste: 2150 Barnehagelokaler</b>			
0200 Inventar og utstyr	0	80.000	0
0230 Vedlikehold	72.830	0	0
0429 Merverdiavgift som gir rett til mva kompensasjon	18.208	20.000	0
<b>Sum utgifter</b>	<b>91.038</b>	<b>100.000</b>	<b>0</b>
0970 Overført fra drift	-10.924	-12.000	0
<b>Sum inntekter</b>	<b>-10.924</b>	<b>-12.000</b>	<b>0</b>
<b>Sum tjeneste: 2150 Barnehagelokaler</b>	<b>80.114</b>	<b>88.000</b>	<b>0</b>
<b>Sum ansvar: 501 Lokaler</b>	<b>80.114</b>	<b>88.000</b>	<b>0</b>
<b>Ansvar: 900 Interne finansposter</b>			
<b>Tjeneste: 8700 Renter og eksterne finanstransaksjoner</b>			
0910 Bruk av lån	-80.114	-88.000	0
<b>Sum inntekter</b>	<b>-80.114</b>	<b>-88.000</b>	<b>0</b>
<b>Sum tjeneste: 8700 Renter og eksterne finanstransaksjoner</b>	<b>-80.114</b>	<b>-88.000</b>	<b>0</b>
<b>Sum ansvar: 900 Interne finansposter</b>	<b>-80.114</b>	<b>-88.000</b>	<b>0</b>
<b>Sum prosjekt: 02020 Reinli barnehage</b>	<b>0</b>	<b>0</b>	<b>0</b>



# Årsregnskap 2012

1 Sør-Aurdal kommune (2012) - År/Periode 2012 1 - 12

03.05.2013

	Regnskap 2012	Buds(end) 2012	Regnskap 2011
<b>Prosjekt: 02110 Opprusting Hedalen b/u skole</b>			
<b>Ansvar: 501 Lokaler</b>			
<b>Tjeneste: 2350 Skolelokaler</b>			
0233 Byggetjenester	511.302	240.000	149.750
0250 Materialutgifter	25.460	0	0
0429 Merverdiavgift som gir rett til mva kompensasjon	134.190	60.000	37.438
<b>Sum utgifter</b>	<b>670.952</b>	<b>300.000</b>	<b>187.188</b>
0970 Overført fra drift	-80.514	-36.000	-14.974
<b>Sum inntekter</b>	<b>-80.514</b>	<b>-36.000</b>	<b>-14.974</b>
<b>Sum tjeneste: 2350 Skolelokaler</b>	<b>590.438</b>	<b>264.000</b>	<b>172.214</b>
<b>Sum ansvar: 501 Lokaler</b>	<b>590.438</b>	<b>264.000</b>	<b>172.214</b>
<b>Ansvar: 900 Interne finansposter</b>			
<b>Tjeneste: 8700 Renter og eksterne finanstransaksjoner</b>			
0910 Bruk av lån	-590.438	-264.000	-172.214
<b>Sum inntekter</b>	<b>-590.438</b>	<b>-264.000</b>	<b>-172.214</b>
<b>Sum tjeneste: 8700 Renter og eksterne finanstransaksjoner</b>	<b>-590.438</b>	<b>-264.000</b>	<b>-172.214</b>
<b>Sum ansvar: 900 Interne finansposter</b>	<b>-590.438</b>	<b>-264.000</b>	<b>-172.214</b>
<b>Sum prosjekt: 02110 Opprusting Hedalen b/u skole</b>	<b>0</b>	<b>0</b>	<b>0</b>



# Årsregnskap 2012

1 Sør-Aurdal kommune (2012) - År/Periode 2012 1 - 12

03.05.2013

	Regnskap 2012	Buds(end) 2012	Regnskap 2011
<b>Prosjekt: 03110 Dagsenter psykisk helsearbeid</b>			
<b>Ansvar: 403 Hjemmetjenester</b>			
<b>Tjeneste: 4220 Psykisk helsearbeid</b>			
0233 Byggetjenester	0	0	74.654
0429 Merverdiavgift som gir rett til mva kompensasjon	0	0	18.663
<b>Sum utgifter</b>	<b>0</b>	<b>0</b>	<b>93.317</b>
0970 Overført fra drift	0	0	-7.465
<b>Sum inntekter</b>	<b>0</b>	<b>0</b>	<b>-7.465</b>
<b>Sum tjeneste: 4220 Psykisk helsearbeid</b>	<b>0</b>	<b>0</b>	<b>85.852</b>
<b>Sum ansvar: 403 Hjemmetjenester</b>	<b>0</b>	<b>0</b>	<b>85.852</b>
<b>Ansvar: 900 Interne finansposter</b>			
<b>Tjeneste: 8700 Renter og eksterne finanstransaksjoner</b>			
0910 Bruk av lån	0	0	-85.852
<b>Sum inntekter</b>	<b>0</b>	<b>0</b>	<b>-85.852</b>
<b>Sum tjeneste: 8700 Renter og eksterne finanstransaksjoner</b>	<b>0</b>	<b>0</b>	<b>-85.852</b>
<b>Sum ansvar: 900 Interne finansposter</b>	<b>0</b>	<b>0</b>	<b>-85.852</b>
<b>Sum prosjekt: 03110 Dagsenter psykisk helsearbeid</b>	<b>0</b>	<b>0</b>	<b>0</b>



# Årsregnskap 2012

1 Sør-Aurdal kommune (2012) - År/Periode 2012 1 - 12

03.05.2013

	Regnskap 2012	Buds(end) 2012	Regnskap 2011
<b>Prosjekt: 03120 Synneisbakkin</b>			
<b>Ansvar: 503 Botilbud</b>			
<b>Tjeneste: 4510 Adm/drift botilbud</b>			
0140 Annonser	3.615	0	0
0142 Trykking, kopiering	6.827	0	0
0233 Byggetjenester	6.082.483	3.600.000	0
0270 Konsulenttenester	114.127	0	33.059
0429 Merverdiavgift som gir rett til mva kompensasjon	1.486.116	900.000	8.265
<b>Sum utgifter</b>	<b>7.693.168</b>	<b>4.500.000</b>	<b>41.324</b>
0970 Overført fra drift	-2.147.406	-360.000	-3.305
<b>Sum inntekter</b>	<b>-2.147.406</b>	<b>-360.000</b>	<b>-3.305</b>
<b>Sum tjeneste: 4510 Adm/drift botilbud</b>	<b>5.545.762</b>	<b>4.140.000</b>	<b>38.019</b>
<b>Sum ansvar: 503 Botilbud</b>	<b>5.545.762</b>	<b>4.140.000</b>	<b>38.019</b>
<b>Ansvar: 900 Interne finansposter</b>			
<b>Tjeneste: 8700 Renter og eksterne finanstransaksjoner</b>			
0910 Bruk av lån	-3.149.762	-1.744.000	-38.019
<b>Sum inntekter</b>	<b>-3.149.762</b>	<b>-1.744.000</b>	<b>-38.019</b>
<b>Sum tjeneste: 8700 Renter og eksterne finanstransaksjoner</b>	<b>-3.149.762</b>	<b>-1.744.000</b>	<b>-38.019</b>
<b>Tjeneste: 8800 Interne finansieringstransaksjoner</b>			
0700 Statstilskudd	-2.396.000	-2.396.000	0
<b>Sum inntekter</b>	<b>-2.396.000</b>	<b>-2.396.000</b>	<b>0</b>
<b>Sum tjeneste: 8800 Interne finansieringstransaksjoner</b>	<b>-2.396.000</b>	<b>-2.396.000</b>	<b>0</b>
<b>Sum ansvar: 900 Interne finansposter</b>	<b>-5.545.762</b>	<b>-4.140.000</b>	<b>-38.019</b>
<b>Sum prosjekt: 03120 Synneisbakkin</b>	<b>0</b>	<b>0</b>	<b>0</b>





# Årsregnskap 2012

1 Sør-Aurdal kommune (2012) - År/Periode 2012 1 - 12

03.05.2013

	Regnskap 2012	Buds(end) 2012	Regnskap 2011
<b>Prosjekt: 03130 Trappeheis Begnadalen helsestasjon</b>			
<b>Ansvar: 501 Lokaler</b>			
<b>Tjeneste: 4730 Samfunnshus, drift/vedlikehold</b>			
0200 Inventar og utstyr	0	0	140.932
0429 Merverdiavgift som gir rett til mva kompensasjon	0	0	35.233
<b>Sum utgifter</b>	<b>0</b>	<b>0</b>	<b>176.165</b>
0970 Overført fra drift	0	0	-14.093
<b>Sum inntekter</b>	<b>0</b>	<b>0</b>	<b>-14.093</b>
<b>Sum tjeneste: 4730 Samfunnshus, drift/vedlikehold</b>	<b>0</b>	<b>0</b>	<b>162.072</b>
<b>Sum ansvar: 501 Lokaler</b>	<b>0</b>	<b>0</b>	<b>162.072</b>
<b>Ansvar: 900 Interne finansposter</b>			
<b>Tjeneste: 8700 Renter og eksterne finanstransaksjoner</b>			
0910 Bruk av lån	0	0	-162.072
<b>Sum inntekter</b>	<b>0</b>	<b>0</b>	<b>-162.072</b>
<b>Sum tjeneste: 8700 Renter og eksterne finanstransaksjoner</b>	<b>0</b>	<b>0</b>	<b>-162.072</b>
<b>Sum ansvar: 900 Interne finansposter</b>	<b>0</b>	<b>0</b>	<b>-162.072</b>
<b>Sum prosjekt: 03130 Trappeheis Begnadalen helsestasjon</b>	<b>0</b>	<b>0</b>	<b>0</b>



# Årsregnskap 2012

1 Sør-Aurdal kommune (2012) - År/Periode 2012 1 - 12

03.05.2013

	Regnskap 2012	Buds(end) 2012	Regnskap 2011
<b>Prosjekt: 03200 Spangrud bofellesskap</b>			
<b>Ansvar: 503 Botilbud</b>			
<b>Tjeneste: 4510 Adm/drift botilbud</b>			
0233 Byggetjenester	0	8.618.000	0
0429 Merverdiavgift som gir rett til mva kompensasjon	0	1.977.000	0
<b>Sum utgifter</b>	<b>0</b>	<b>10.595.000</b>	<b>0</b>
0700 Statstilskudd	0	-3.333.000	0
0970 Overført fra drift	0	-1.977.000	0
<b>Sum inntekter</b>	<b>0</b>	<b>-5.310.000</b>	<b>0</b>
<b>Sum tjeneste: 4510 Adm/drift botilbud</b>	<b>0</b>	<b>5.285.000</b>	<b>0</b>
<b>Sum ansvar: 503 Botilbud</b>	<b>0</b>	<b>5.285.000</b>	<b>0</b>
<b>Ansvar: 900 Interne finansposter</b>			
<b>Tjeneste: 8700 Renter og eksterne finanstransaksjoner</b>			
0910 Bruk av lån	0	-5.285.000	0
<b>Sum inntekter</b>	<b>0</b>	<b>-5.285.000</b>	<b>0</b>
<b>Sum tjeneste: 8700 Renter og eksterne finanstransaksjoner</b>	<b>0</b>	<b>-5.285.000</b>	<b>0</b>
<b>Sum ansvar: 900 Interne finansposter</b>	<b>0</b>	<b>-5.285.000</b>	<b>0</b>
<b>Sum prosjekt: 03200 Spangrud bofellesskap</b>	<b>0</b>	<b>0</b>	<b>0</b>



# Årsregnskap 2012

1 Sør-Aurdal kommune (2012) - År/Periode 2012 1 - 12

03.05.2013

	Regnskap 2012	Buds(end) 2012	Regnskap 2011
<b>Prosjekt: 03800 Tingvolltoppen, utvidelse verksted</b>			
<b>Ansvar: 501 Lokaler</b>			
<b>Tjeneste: 3020 Arbeidstilbud, lokaler</b>			
0233 Byggetjenester	0	0	44.192
0270 Konsulent tjenester	0	0	8.875
<b>Sum utgifter</b>	<b>0</b>	<b>0</b>	<b>53.067</b>
<b>Sum tjeneste: 3020 Arbeidstilbud, lokaler</b>	<b>0</b>	<b>0</b>	<b>53.067</b>
<b>Sum ansvar: 501 Lokaler</b>	<b>0</b>	<b>0</b>	<b>53.067</b>
<b>Ansvar: 900 Interne finansposter</b>			
<b>Tjeneste: 8700 Renter og eksterne finanstransaksjoner</b>			
0910 Bruk av lån	0	0	-53.067
<b>Sum inntekter</b>	<b>0</b>	<b>0</b>	<b>-53.067</b>
<b>Sum tjeneste: 8700 Renter og eksterne finanstransaksjoner</b>	<b>0</b>	<b>0</b>	<b>-53.067</b>
<b>Sum ansvar: 900 Interne finansposter</b>	<b>0</b>	<b>0</b>	<b>-53.067</b>
<b>Sum prosjekt: 03800 Tingvolltoppen, utvidelse verksted</b>	<b>0</b>	<b>0</b>	<b>0</b>



# Arsregnskap 2012

1 Sør-Aurdal kommune (2012) - År/Periode 2012 1 - 12

03.05.2013

	Regnskap 2012	Buds(end) 2012	Regnskap 2011
<b>Prosjekt: 05000 Geodataplan</b>			
<b>Ansvar: 154 Plan/næring/utbygging/kultur</b>			
<b>Tjeneste: 5000 Kart og oppmåling</b>			
0200 Inventar og utstyr	99.000	0	0
0300 Tjenestekjøp fra staten	73.967	280.000	150.518
0429 Merverdiavgift som gir rett til mva kompensasjon	24.750	0	0
<b>Sum utgifter</b>	<b>197.717</b>	<b>280.000</b>	<b>150.518</b>
0970 Overført fra drift	-14.850	0	0
<b>Sum inntekter</b>	<b>-14.850</b>	<b>0</b>	<b>0</b>
<b>Sum tjeneste: 5000 Kart og oppmåling</b>	<b>182.867</b>	<b>280.000</b>	<b>150.518</b>
<b>Sum ansvar: 154 Plan/næring/utbygging/kultur</b>	<b>182.867</b>	<b>280.000</b>	<b>150.518</b>
<b>Ansvar: 900 Interne finansposter</b>			
<b>Tjeneste: 8700 Renter og eksterne finanstransaksjoner</b>			
0910 Bruk av lån	-182.867	-280.000	-150.518
<b>Sum inntekter</b>	<b>-182.867</b>	<b>-280.000</b>	<b>-150.518</b>
<b>Sum tjeneste: 8700 Renter og eksterne finanstransaksjoner</b>	<b>-182.867</b>	<b>-280.000</b>	<b>-150.518</b>
<b>Sum ansvar: 900 Interne finansposter</b>	<b>-182.867</b>	<b>-280.000</b>	<b>-150.518</b>
<b>Sum prosjekt: 05000 Geodataplan</b>	<b>0</b>	<b>0</b>	<b>0</b>



# Årsregnskap 2012

1 Sør-Aurdal kommune (2012) - År/Periode 2012 1 - 12

03.05.2013

	Regnskap 2012	Buds(end) 2012	Regnskap 2011
<b>Prosjekt: 05110 Hedalen vannverk</b>			
<b>Ansvar: 506 Vann</b>			
<b>Tjeneste: 5600 Vannverk</b>			
0233 Byggetjenester	0	0	6.838
0250 Materialutgifter	0	0	10.882
0270 Konsulent tjenester	0	0	4.950
<b>Sum utgifter</b>	<b>0</b>	<b>0</b>	<b>22.670</b>
<b>Sum tjeneste: 5600 Vannverk</b>	<b>0</b>	<b>0</b>	<b>22.670</b>
<b>Sum ansvar: 506 Vann</b>	<b>0</b>	<b>0</b>	<b>22.670</b>
<b>Ansvar: 900 Interne finansposter</b>			
<b>Tjeneste: 8700 Renter og eksterne finanstransaksjoner</b>			
0910 Bruk av lån	0	0	-22.670
<b>Sum inntekter</b>	<b>0</b>	<b>0</b>	<b>-22.670</b>
<b>Sum tjeneste: 8700 Renter og eksterne finanstransaksjoner</b>	<b>0</b>	<b>0</b>	<b>-22.670</b>
<b>Sum ansvar: 900 Interne finansposter</b>	<b>0</b>	<b>0</b>	<b>-22.670</b>
<b>Sum prosjekt: 05110 Hedalen vannverk</b>	<b>0</b>	<b>0</b>	<b>0</b>



# Årsregnskap 2012

1 Sør-Aurdal kommune (2012) - År/Periode 2012 1 - 12

03.05.2013

	Regnskap 2012	Buds(end) 2012	Regnskap 2011
<b>Prosjekt: 05130 Bagn renseanlegg</b>			
<b>Ansvar: 507 Avløp</b>			
<b>Tjeneste: 5700 Renseanlegg</b>			
0200 Inventar og utstyr	0	3.300.000	0
0230 Vedlikehold	11.250	0	14.740
0233 Byggetjenester	32.750	0	0
0250 Materialutgifter	27.816	0	25.481
0270 Konsulenttenester	57.716	0	140.465
0370 Tjenestekjøp fra private	0	0	26.125
<b>Sum utgifter</b>	<b>129.532</b>	<b>3.300.000</b>	<b>206.810</b>
0910 Bruk av lån	0	0	-206.810
<b>Sum inntekter</b>	<b>0</b>	<b>0</b>	<b>-206.810</b>
<b>Sum tjeneste: 5700 Renseanlegg</b>	<b>129.532</b>	<b>3.300.000</b>	<b>0</b>
<b>Sum ansvar: 507 Avløp</b>	<b>129.532</b>	<b>3.300.000</b>	<b>0</b>
<b>Ansvar: 900 Interne finansposter</b>			
<b>Tjeneste: 8700 Renter og eksterne finanstransaksjoner</b>			
0910 Bruk av lån	-129.532	-3.300.000	0
<b>Sum inntekter</b>	<b>-129.532</b>	<b>-3.300.000</b>	<b>0</b>
<b>Sum tjeneste: 8700 Renter og eksterne finanstransaksjoner</b>	<b>-129.532</b>	<b>-3.300.000</b>	<b>0</b>
<b>Sum ansvar: 900 Interne finansposter</b>	<b>-129.532</b>	<b>-3.300.000</b>	<b>0</b>
<b>Sum prosjekt: 05130 Bagn renseanlegg</b>	<b>0</b>	<b>0</b>	<b>0</b>



# Årsregnskap 2012

1 Sør-Aurdal kommune (2012) - År/Periode 2012 1 - 12

03.05.2013

	Regnskap 2012	Buds(end) 2012	Regnskap 2011
<b>Prosjekt: 05140 Energiøkonomisering/EPC</b>			
<b>Ansvar: 500 Felles drift/vedlikehold</b>			
<b>Tjeneste: 1830 Felles drift/vedlikehold</b>			
0233 Byggetjenester	4.168.067	0	22.857
0270 Konsulenttjenester	29.205	3.880.000	20.297
0429 Merverdiavgift som gir rett til mva kompensasjon	1.049.104	970.000	10.789
<b>Sum utgifter</b>	<b>5.246.376</b>	<b>4.850.000</b>	<b>53.943</b>
0970 Overført fra drift	-596.330	-582.000	-4.315
<b>Sum inntekter</b>	<b>-596.330</b>	<b>-582.000</b>	<b>-4.315</b>
<b>Sum tjeneste: 1830 Felles drift/vedlikehold</b>	<b>4.650.046</b>	<b>4.268.000</b>	<b>49.628</b>
<b>Sum ansvar: 500 Felles drift/vedlikehold</b>	<b>4.650.046</b>	<b>4.268.000</b>	<b>49.628</b>
<b>Ansvar: 900 Interne finansposter</b>			
<b>Tjeneste: 8700 Renter og eksterne finanstransaksjoner</b>			
0910 Bruk av lån	-4.650.046	-4.268.000	0
<b>Sum inntekter</b>	<b>-4.650.046</b>	<b>-4.268.000</b>	<b>0</b>
<b>Sum tjeneste: 8700 Renter og eksterne finanstransaksjoner</b>	<b>-4.650.046</b>	<b>-4.268.000</b>	<b>0</b>
<b>Tjeneste: 8800 Interne finansieringstransaksjoner</b>			
0548 Avsetn. ubundne inv.fond	0	0	828.229
<b>Sum utgifter</b>	<b>0</b>	<b>0</b>	<b>828.229</b>
0670 Salg fast eiendom/bygninger	0	0	-877.857
<b>Sum inntekter</b>	<b>0</b>	<b>0</b>	<b>-877.857</b>
<b>Sum tjeneste: 8800 Interne finansieringstransaksjoner</b>	<b>0</b>	<b>0</b>	<b>-49.628</b>
<b>Sum ansvar: 900 Interne finansposter</b>	<b>-4.650.046</b>	<b>-4.268.000</b>	<b>-49.628</b>
<b>Sum prosjekt: 05140 Energiøkonomisering/EPC</b>	<b>0</b>	<b>0</b>	<b>0</b>



# Årsregnskap 2012

1 Sør-Aurdal kommune (2012) - År/Periode 2012 1 - 12

03.05.2013

	Regnskap 2012	Buds(end) 2012	Regnskap 2011
<b>Prosjekt: 05150 Adresseringsprosjekt</b>			
<b>Ansvar: 154 Plan/næring/utbygging/kultur</b>			
<b>Tjeneste: 5000 Kart og oppmåling</b>			
0040 Overtid	96.947	0	10.069
0099 Arbeidsgiveravgift	6.205	0	644
0100 Kontormateriell	1.925	0	0
0115 Beverting / kjøp av mat	0	0	1.468
0120 Annet forbruksmateriell, forbruksvarer	3.710	0	0
0131 Porto, frankeringsutgifter	29.634	0	0
0140 Annonser	8.234	0	10.186
0195 Kontingenter, årsgebyr, lisenser	0	0	1.500
0200 Inventar og utstyr	294.104	240.000	0
0233 Byggetjenester	616.980	0	0
0429 Merverdiavgift som gir rett til mva kompensasjon	91.819	60.000	2.921
<b>Sum utgifter</b>	<b>1.149.558</b>	<b>300.000</b>	<b>26.789</b>
0970 Overført fra drift	-1.149.558	-36.000	-1.168
<b>Sum inntekter</b>	<b>-1.149.558</b>	<b>-36.000</b>	<b>-1.168</b>
<b>Sum tjeneste: 5000 Kart og oppmåling</b>	<b>0</b>	<b>264.000</b>	<b>25.621</b>
<b>Sum ansvar: 154 Plan/næring/utbygging/kultur</b>	<b>0</b>	<b>264.000</b>	<b>25.621</b>
<b>Ansvar: 900 Interne finansposter</b>			
<b>Tjeneste: 8700 Renter og eksterne finanstransaksjoner</b>			
0910 Bruk av lån	0	-264.000	-25.621
<b>Sum inntekter</b>	<b>0</b>	<b>-264.000</b>	<b>-25.621</b>
<b>Sum tjeneste: 8700 Renter og eksterne finanstransaksjoner</b>	<b>0</b>	<b>-264.000</b>	<b>-25.621</b>
<b>Sum ansvar: 900 Interne finansposter</b>	<b>0</b>	<b>-264.000</b>	<b>-25.621</b>
<b>Sum prosjekt: 05150 Adresseringsprosjekt</b>	<b>0</b>	<b>0</b>	<b>0</b>





# Årsregnskap 2012

1 Sør-Aurdal kommune (2012) - År/Periode 2012 1 - 12

03.05.2013

	Regnskap 2012	Buds(end) 2012	Regnskap 2011
<b>Prosjekt: 05160 Tineutstyr</b>			
<b>Ansvar: 504 Veier</b>			
<b>Tjeneste: 5350 Drift/vedlikehold veier</b>			
0250 Materialutgifter	0	0	190.000
0429 Merverdiavgift som gir rett til mva kompensasjon	0	0	47.500
<b>Sum utgifter</b>	<b>0</b>	<b>0</b>	<b>237.500</b>
0970 Overført fra drift	0	0	-19.000
<b>Sum inntekter</b>	<b>0</b>	<b>0</b>	<b>-19.000</b>
<b>Sum tjeneste: 5350 Drift/vedlikehold veier</b>	<b>0</b>	<b>0</b>	<b>218.500</b>
<b>Sum ansvar: 504 Veier</b>	<b>0</b>	<b>0</b>	<b>218.500</b>
<b>Ansvar: 900 Interne finansposter</b>			
<b>Tjeneste: 8700 Renter og eksterne finanstransaksjoner</b>			
0910 Bruk av lån	0	0	-218.500
<b>Sum inntekter</b>	<b>0</b>	<b>0</b>	<b>-218.500</b>
<b>Sum tjeneste: 8700 Renter og eksterne finanstransaksjoner</b>	<b>0</b>	<b>0</b>	<b>-218.500</b>
<b>Sum ansvar: 900 Interne finansposter</b>	<b>0</b>	<b>0</b>	<b>-218.500</b>
<b>Sum prosjekt: 05160 Tineutstyr</b>	<b>0</b>	<b>0</b>	<b>0</b>



# Arsregnskap 2012

1 Sør-Aurdal kommune (2012) - År/Periode 2012 1 - 12

03.05.2013

	Regnskap 2012	Buds(end) 2012	Regnskap 2011
<b>Prosjekt: 05200 Grunnlagsinvesteringer Tingvolltoppen</b>			
<b>Ansvar: 504 Veier</b>			
<b>Tjeneste: 5100 Tomtearealer</b>			
0233 Byggetjenester	290.886	530.000	0
0429 Merverdiavgift som gir rett til mva kompensasjon	59.910	133.000	0
<b>Sum utgifter</b>	<b>350.796</b>	<b>663.000</b>	<b>0</b>
0970 Overført fra drift	-35.946	-53.000	0
<b>Sum inntekter</b>	<b>-35.946</b>	<b>-53.000</b>	<b>0</b>
<b>Sum tjeneste: 5100 Tomtearealer</b>	<b>314.850</b>	<b>610.000</b>	<b>0</b>
<b>Sum ansvar: 504 Veier</b>	<b>314.850</b>	<b>610.000</b>	<b>0</b>
<b>Ansvar: 506 Vann</b>			
<b>Tjeneste: 5100 Tomtearealer</b>			
0233 Byggetjenester	0	630.000	0
<b>Sum utgifter</b>	<b>0</b>	<b>630.000</b>	<b>0</b>
<b>Sum tjeneste: 5100 Tomtearealer</b>	<b>0</b>	<b>630.000</b>	<b>0</b>
<b>Sum ansvar: 506 Vann</b>	<b>0</b>	<b>630.000</b>	<b>0</b>
<b>Ansvar: 507 Avløp</b>			
<b>Tjeneste: 5100 Tomtearealer</b>			
0233 Byggetjenester	0	300.000	0
<b>Sum utgifter</b>	<b>0</b>	<b>300.000</b>	<b>0</b>
<b>Sum tjeneste: 5100 Tomtearealer</b>	<b>0</b>	<b>300.000</b>	<b>0</b>
<b>Sum ansvar: 507 Avløp</b>	<b>0</b>	<b>300.000</b>	<b>0</b>
<b>Ansvar: 900 Interne finansposter</b>			
<b>Tjeneste: 8700 Renter og eksterne finanstransaksjoner</b>			
0910 Bruk av lån	-314.850	-1.540.000	0
<b>Sum inntekter</b>	<b>-314.850</b>	<b>-1.540.000</b>	<b>0</b>
<b>Sum tjeneste: 8700 Renter og eksterne finanstransaksjoner</b>	<b>-314.850</b>	<b>-1.540.000</b>	<b>0</b>
<b>Sum ansvar: 900 Interne finansposter</b>	<b>-314.850</b>	<b>-1.540.000</b>	<b>0</b>
<b>Sum prosjekt: 05200 Grunnlagsinvesteringer Tingvolltoppen</b>	<b>0</b>	<b>0</b>	<b>0</b>



# Årsregnskap 2012

1 Sør-Aurdal kommune (2012) - År/Periode 2012 1 - 12

03.05.2013

	Regnskap 2012	Buds(end) 2012	Regnskap 2011
<b>Prosjekt: 05220 Leirskogen renseanlegg</b>			
<b>Ansvar: 507 Avløp</b>			
<b>Tjeneste: 5700 Renseanlegg</b>			
0233 Byggetjenester	249.763	250.000	0
<b>Sum utgifter</b>	<b>249.763</b>	<b>250.000</b>	<b>0</b>
<b>Sum tjeneste: 5700 Renseanlegg</b>	<b>249.763</b>	<b>250.000</b>	<b>0</b>
<b>Sum ansvar: 507 Avløp</b>	<b>249.763</b>	<b>250.000</b>	<b>0</b>
<b>Ansvar: 900 Interne finansposter</b>			
<b>Tjeneste: 8700 Renter og eksterne finanstransaksjoner</b>			
0910 Bruk av lån	-249.763	-250.000	0
<b>Sum inntekter</b>	<b>-249.763</b>	<b>-250.000</b>	<b>0</b>
<b>Sum tjeneste: 8700 Renter og eksterne finanstransaksjoner</b>	<b>-249.763</b>	<b>-250.000</b>	<b>0</b>
<b>Sum ansvar: 900 Interne finansposter</b>	<b>-249.763</b>	<b>-250.000</b>	<b>0</b>
<b>Sum prosjekt: 05220 Leirskogen renseanlegg</b>	<b>0</b>	<b>0</b>	<b>0</b>



# Årsregnskap 2012

1 Sør-Aurdal kommune (2012) - År/Periode 2012 1 - 12

03.05.2013

	Regnskap 2012	Buds(end) 2012	Regnskap 2011
<b>Prosjekt: 05230 Rehabilitering ledningsnett Bagn</b>			
<b>Ansvar: 507 Avløp</b>			
<b>Tjeneste: 5755 Ledningsnett avløp</b>			
0233 Byggetjenester	0	500.000	0
<b>Sum utgifter</b>	<b>0</b>	<b>500.000</b>	<b>0</b>
<b>Sum tjeneste: 5755 Ledningsnett avløp</b>	<b>0</b>	<b>500.000</b>	<b>0</b>
<b>Sum ansvar: 507 Avløp</b>	<b>0</b>	<b>500.000</b>	<b>0</b>
<b>Ansvar: 900 Interne finansposter</b>			
<b>Tjeneste: 8800 Interne finansieringstransaksjoner</b>			
0970 Overført fra drift	0	-500.000	0
<b>Sum inntekter</b>	<b>0</b>	<b>-500.000</b>	<b>0</b>
<b>Sum tjeneste: 8800 Interne finansieringstransaksjoner</b>	<b>0</b>	<b>-500.000</b>	<b>0</b>
<b>Sum ansvar: 900 Interne finansposter</b>	<b>0</b>	<b>-500.000</b>	<b>0</b>
<b>Sum prosjekt: 05230 Rehabilitering ledningsnett Bagn</b>	<b>0</b>	<b>0</b>	<b>0</b>



# Årsregnskap 2012

1 Sør-Aurdal kommune (2012) - År/Periode 2012 1 - 12

03.05.2013

	Regnskap 2012	Buds(end) 2012	Regnskap 2011
<b>Prosjekt: 05240 Bil renseanlegg</b>			
<b>Ansvar: 507 Avløp</b>			
<b>Tjeneste: 5700 Renseanlegg</b>			
0210 Kjøp/leasing transportmidler	120.000	120.000	0
<b>Sum utgifter</b>	<b>120.000</b>	<b>120.000</b>	<b>0</b>
<b>Sum tjeneste: 5700 Renseanlegg</b>	<b>120.000</b>	<b>120.000</b>	<b>0</b>
<b>Sum ansvar: 507 Avløp</b>	<b>120.000</b>	<b>120.000</b>	<b>0</b>
<b>Ansvar: 900 Interne finansposter</b>			
<b>Tjeneste: 8700 Renter og eksterne finanstransaksjoner</b>			
0910 Bruk av lån	-120.000	-120.000	0
<b>Sum inntekter</b>	<b>-120.000</b>	<b>-120.000</b>	<b>0</b>
<b>Sum tjeneste: 8700 Renter og eksterne finanstransaksjoner</b>	<b>-120.000</b>	<b>-120.000</b>	<b>0</b>
<b>Sum ansvar: 900 Interne finansposter</b>	<b>-120.000</b>	<b>-120.000</b>	<b>0</b>
<b>Sum prosjekt: 05240 Bil renseanlegg</b>	<b>0</b>	<b>0</b>	<b>0</b>



# Arsregnskap 2012

1 Sør-Aurdal kommune (2012) - År/Periode 2012 1 - 12

03.05.2013

	Regnskap 2012	Buds(end) 2012	Regnskap 2011
<b>Prosjekt: 05250 Omlegging av VA Bagn</b>			
<b>Ansvar: 506 Vann</b>			
<b>Tjeneste: 5655 Ledningsnett vann</b>			
0233 Byggetjenester	0	150.000	0
<b>Sum utgifter</b>	<b>0</b>	<b>150.000</b>	<b>0</b>
<b>Sum tjeneste: 5655 Ledningsnett vann</b>	<b>0</b>	<b>150.000</b>	<b>0</b>
<b>Sum ansvar: 506 Vann</b>	<b>0</b>	<b>150.000</b>	<b>0</b>
<b>Ansvar: 507 Avløp</b>			
<b>Tjeneste: 5755 Ledningsnett avløp</b>			
0233 Byggetjenester	0	150.000	0
<b>Sum utgifter</b>	<b>0</b>	<b>150.000</b>	<b>0</b>
<b>Sum tjeneste: 5755 Ledningsnett avløp</b>	<b>0</b>	<b>150.000</b>	<b>0</b>
<b>Sum ansvar: 507 Avløp</b>	<b>0</b>	<b>150.000</b>	<b>0</b>
<b>Ansvar: 900 Interne finansposter</b>			
<b>Tjeneste: 8700 Renter og eksterne finanstransaksjoner</b>			
0910 Bruk av lån	0	-300.000	0
<b>Sum inntekter</b>	<b>0</b>	<b>-300.000</b>	<b>0</b>
<b>Sum tjeneste: 8700 Renter og eksterne finanstransaksjoner</b>	<b>0</b>	<b>-300.000</b>	<b>0</b>
<b>Sum ansvar: 900 Interne finansposter</b>	<b>0</b>	<b>-300.000</b>	<b>0</b>
<b>Sum prosjekt: 05250 Omlegging av VA Bagn</b>	<b>0</b>	<b>0</b>	<b>0</b>



# Årsregnskap 2012

1 Sør-Aurdal kommune (2012) - År/Periode 2012 1 - 12

03.05.2013

	Regnskap 2012	Buds(end) 2012	Regnskap 2011
<b>Prosjekt: 05260 Avløp Reinli</b>			
<b>Ansvar: 507 Avløp</b>			
<b>Tjeneste: 5755 Ledningsnett avløp</b>			
0233 Byggetjenester	0	200.000	0
<b>Sum utgifter</b>	<b>0</b>	<b>200.000</b>	<b>0</b>
<b>Sum tjeneste: 5755 Ledningsnett avløp</b>	<b>0</b>	<b>200.000</b>	<b>0</b>
<b>Sum ansvar: 507 Avløp</b>	<b>0</b>	<b>200.000</b>	<b>0</b>
<b>Ansvar: 900 Interne finansposter</b>			
<b>Tjeneste: 8700 Renter og eksterne finanstransaksjoner</b>			
0910 Bruk av lån	0	-200.000	0
<b>Sum inntekter</b>	<b>0</b>	<b>-200.000</b>	<b>0</b>
<b>Sum tjeneste: 8700 Renter og eksterne finanstransaksjoner</b>	<b>0</b>	<b>-200.000</b>	<b>0</b>
<b>Sum ansvar: 900 Interne finansposter</b>	<b>0</b>	<b>-200.000</b>	<b>0</b>
<b>Sum prosjekt: 05260 Avløp Reinli</b>	<b>0</b>	<b>0</b>	<b>0</b>



# Årsregnskap 2012

1 Sør-Aurdal kommune (2012) - År/Periode 2012 1 - 12

03.05.2013

	Regnskap 2012	Buds(end) 2012	Regnskap 2011
<b>Prosjekt: 05700 Vann, hovedplan/internkontroll</b>			
<b>Ansvar: 506 Vann</b>			
<b>Tjeneste: 5600 Vannverk</b>			
0200 Inventar og utstyr	0	100.000	0
0230 Vedlikehold	200.071	0	0
0233 Byggetjenester	156.328	0	0
0370 Tjenestekjøp fra private	0	0	10.932
<b>Sum utgifter</b>	<b>356.399</b>	<b>100.000</b>	<b>10.932</b>
<b>Sum tjeneste: 5600 Vannverk</b>	<b>356.399</b>	<b>100.000</b>	<b>10.932</b>
<b>Sum ansvar: 506 Vann</b>	<b>356.399</b>	<b>100.000</b>	<b>10.932</b>
<b>Ansvar: 900 Interne finansposter</b>			
<b>Tjeneste: 8700 Renter og eksterne finanstransaksjoner</b>			
0910 Bruk av lån	-356.399	-100.000	-10.932
<b>Sum inntekter</b>	<b>-356.399</b>	<b>-100.000</b>	<b>-10.932</b>
<b>Sum tjeneste: 8700 Renter og eksterne finanstransaksjoner</b>	<b>-356.399</b>	<b>-100.000</b>	<b>-10.932</b>
<b>Sum ansvar: 900 Interne finansposter</b>	<b>-356.399</b>	<b>-100.000</b>	<b>-10.932</b>
<b>Sum prosjekt: 05700 Vann, hovedplan/internkontroll</b>	<b>0</b>	<b>0</b>	<b>0</b>





# Arsregnskap 2012

1 Sør-Aurdal kommune (2012) - År/Periode 2012 1 - 12

03.05.2013

	Regnskap 2012	Buds(end) 2012	Regnskap 2011
<b>Prosjekt: 91200 Egenkapitalinnskudd VLMS-E</b>			
<b>Ansvar: 900 Interne finansposter</b>			
<b>Tjeneste: 8800 Interne finansieringstransaksjoner</b>			
0529 Kjøp av aksjer/andeler(også egen.kap.innsk.i KLP)	2.537.313	2.537.000	0
<b>Sum utgifter</b>	<b>2.537.313</b>	<b>2.537.000</b>	<b>0</b>
0948 Bruk av ubundne inv.fond	-2.537.313	-2.537.000	0
<b>Sum inntekter</b>	<b>-2.537.313</b>	<b>-2.537.000</b>	<b>0</b>
<b>Sum tjeneste: 8800 Interne finansieringstransaksjoner</b>	<b>0</b>	<b>0</b>	<b>0</b>
<b>Sum ansvar: 900 Interne finansposter</b>	<b>0</b>	<b>0</b>	<b>0</b>
<b>Sum prosjekt: 91200 Egenkapitalinnskudd VLMS-E</b>	<b>0</b>	<b>0</b>	<b>0</b>



# Årsregnskap 2012

1 Sør-Aurdal kommune (2012) - År/Periode 2012 1 - 12

03.05.2013

	Regnskap 2012	Buds(end) 2012	Regnskap 2011
<b>Prosjekt: 91300 Aksjer Valdres Storhall A/S</b>			
<b>Ansvar: 900 Interne finansposter</b>			
<b>Tjeneste: 8800 Interne finansieringstransaksjoner</b>			
0529 Kjøp av aksjer/andeler(også egen.kap.innsk.i KLP)	1.050.000	0	0
<b>Sum utgifter</b>	<b>1.050.000</b>	<b>0</b>	<b>0</b>
0948 Bruk av ubundne inv.fond	-1.050.000	0	0
<b>Sum inntekter</b>	<b>-1.050.000</b>	<b>0</b>	<b>0</b>
<b>Sum tjeneste: 8800 Interne finansieringstransaksjoner</b>	<b>0</b>	<b>0</b>	<b>0</b>
<b>Sum ansvar: 900 Interne finansposter</b>	<b>0</b>	<b>0</b>	<b>0</b>
<b>Sum prosjekt: 91300 Aksjer Valdres Storhall A/S</b>	<b>0</b>	<b>0</b>	<b>0</b>



# Årsregnskap 2012

1 Sør-Aurdal kommune (2012) - År/Periode 2012 1 - 12

03.05.2013

	Regnskap 2012	Buds(end) 2012	Regnskap 2011
<b>Prosjekt: 91500 Egenkapitalinnskudd KLP</b>			
<b>Ansvar: 900 Interne finansposter</b>			
<b>Tjeneste: 8800 Interne finansieringstransaksjoner</b>			
0529 Kjøp av aksjer/andeler(også egen.kap.innsk.i KLP)	483.082	483.000	456.297
<b>Sum utgifter</b>	<b>483.082</b>	<b>483.000</b>	<b>456.297</b>
0970 Overført fra drift	-483.082	-483.000	-456.297
<b>Sum inntekter</b>	<b>-483.082</b>	<b>-483.000</b>	<b>-456.297</b>
<b>Sum tjeneste: 8800 Interne finansieringstransaksjoner</b>	<b>0</b>	<b>0</b>	<b>0</b>
<b>Sum ansvar: 900 Interne finansposter</b>	<b>0</b>	<b>0</b>	<b>0</b>
<b>Sum prosjekt: 91500 Egenkapitalinnskudd KLP</b>	<b>0</b>	<b>0</b>	<b>0</b>



# Årsregnskap 2012

1 Sør-Aurdal kommune (2012) - År/Periode 2012 1 - 12

03.05.2013

	Regnskap 2012	Buds(end) 2012	Regnskap 2011
<b>Prosjekt: 91510 Egenkapitalinnskudd IKT Valdres IKS</b>			
<b>Ansvar: 900 Interne finansposter</b>			
<b>Tjeneste: 8800 Interne finansieringstransaksjoner</b>			
0529 Kjøp av aksjer/andeler(også egen.kap.innsk.i KLP)	0	0	500.000
<b>Sum utgifter</b>	<b>0</b>	<b>0</b>	<b>500.000</b>
0970 Overført fra drift	0	0	-500.000
<b>Sum inntekter</b>	<b>0</b>	<b>0</b>	<b>-500.000</b>
<b>Sum tjeneste: 8800 Interne finansieringstransaksjoner</b>	<b>0</b>	<b>0</b>	<b>0</b>
<b>Sum ansvar: 900 Interne finansposter</b>	<b>0</b>	<b>0</b>	<b>0</b>
<b>Sum prosjekt: 91510 Egenkapitalinnskudd IKT Valdres IKS</b>	<b>0</b>	<b>0</b>	<b>0</b>



# Årsregnskap 2012

1 Sør-Aurdal kommune (2012) - År/Periode 2012 1 - 12

03.05.2013

	Regnskap 2012	Buds(end) 2012	Regnskap 2011
<b>Prosjekt: 91600 Aksjer og andeler</b>			
<b>Ansvar: 900 Interne finansposter</b>			
<b>Tjeneste: 8800 Interne finansieringstransaksjoner</b>			
0529 Kjøp av aksjer/andeler(også egen.kap.innsk.i KLP)	490.400	575.000	0
<b>Sum utgifter</b>	<b>490.400</b>	<b>575.000</b>	<b>0</b>
0948 Bruk av ubundne inv.fond	-490.400	-575.000	0
<b>Sum inntekter</b>	<b>-490.400</b>	<b>-575.000</b>	<b>0</b>
<b>Sum tjeneste: 8800 Interne finansieringstransaksjoner</b>	<b>0</b>	<b>0</b>	<b>0</b>
<b>Sum ansvar: 900 Interne finansposter</b>	<b>0</b>	<b>0</b>	<b>0</b>
<b>Sum prosjekt: 91600 Aksjer og andeler</b>	<b>0</b>	<b>0</b>	<b>0</b>



# Arsregnskap 2012

1 Sør-Aurdal kommune (2012) - År/Periode 2012 1 - 12

03.05.2013

	Regnskap 2012	Buds(end) 2012	Regnskap 2011
<b>Prosjekt: 98500 Solgte eiendommer</b>			
<b>Ansvar: 154 Plan/næring/utbygging/kultur</b>			
<b>Tjeneste: 5000 Kart og oppmåling</b>			
0670 Salg fast eiendom/bygninger	-117.459	0	0
<b>Sum inntekter</b>	<b>-117.459</b>	<b>0</b>	<b>0</b>
<b>Sum tjeneste: 5000 Kart og oppmåling</b>	<b>-117.459</b>	<b>0</b>	<b>0</b>
<b>Sum ansvar: 154 Plan/næring/utbygging/kultur</b>	<b>-117.459</b>	<b>0</b>	<b>0</b>
<b>Ansvar: 900 Interne finansposter</b>			
<b>Tjeneste: 8800 Interne finansieringstransaksjoner</b>			
0548 Avsetn. ubundne inv.fond	117.459	0	0
<b>Sum utgifter</b>	<b>117.459</b>	<b>0</b>	<b>0</b>
<b>Sum tjeneste: 8800 Interne finansieringstransaksjoner</b>	<b>117.459</b>	<b>0</b>	<b>0</b>
<b>Sum ansvar: 900 Interne finansposter</b>	<b>117.459</b>	<b>0</b>	<b>0</b>
<b>Sum prosjekt: 98500 Solgte eiendommer</b>	<b>0</b>	<b>0</b>	<b>0</b>




# Årsregnskap 2012

1 Sør-Aurdal kommune (2012) - År/Periode 2012 1 - 12

03.05.2013

	Regnskap 2012	Buds(end) 2012	Regnskap 2011
<b>Prosjekt: 98510 Formidlingslån</b>			
<b>Ansvar: 900 Interne finansposter</b>			
<b>Tjeneste: 8700 Renter og eksterne finanstransaksjoner</b>			
0510 Avdrag på lån	281.000	286.000	281.000
0520 Utlån	360.000	400.000	700.000
<b>Sum utgifter</b>	<b>641.000</b>	<b>686.000</b>	<b>981.000</b>
0910 Bruk av lån	-360.000	-400.000	-700.000
0920 Mottatte avdrag på lån	-98.231	-286.000	-205.981
<b>Sum inntekter</b>	<b>-458.231</b>	<b>-686.000</b>	<b>-905.981</b>
<b>Sum tjeneste: 8700 Renter og eksterne finanstransaksjoner</b>	<b>182.769</b>	<b>0</b>	<b>75.019</b>
<b>Tjeneste: 8800 Interne finansieringstransaksjoner</b>			
0950 Bruk av bundne fond	-182.769	0	-75.019
<b>Sum inntekter</b>	<b>-182.769</b>	<b>0</b>	<b>-75.019</b>
<b>Sum tjeneste: 8800 Interne finansieringstransaksjoner</b>	<b>-182.769</b>	<b>0</b>	<b>-75.019</b>
<b>Sum ansvar: 900 Interne finansposter</b>	<b>0</b>	<b>0</b>	<b>0</b>
<b>Sum prosjekt: 98510 Formidlingslån</b>	<b>0</b>	<b>0</b>	<b>0</b>
<b>TOTALT</b>	<b>0</b>	<b>0</b>	<b>0</b>





# **Driftsregnskapet:**

**Detaljert**





# Årsregnskap 2012

1 Sør-Aurdal kommune (2012) - År/Periode 2012 1 - 12

03.05.2013

	Regnskap 2012	Buds(end) 2012	Regnskap 2011
<b>Ansvar-Grupp: 10 Politiske ansvarsområder</b>			
<b>Ansvar: 100 Politiske styringsorganer</b>			
<b>Tjeneste: 1000 Kommunestyret</b>			
1040 Overtid	0	0	2.229
1080 Lønn ordfører	508.500	528.000	517.917
1081 Godtgj. varaordfører	52.445	59.000	50.923
1082 Godtgj. folkevalgte	144.405	97.000	134.220
1083 Tapt arbeidsfortjeneste	70.873	95.000	23.642
1090 Pensjonspremie KLP	149.296	116.000	180.979
1093 Andre forsikringsordninger	629	1.000	592
1099 Arbeidsgiveravgift lønnsart.1010-1090.	59.233	57.000	56.206
1100 Kontormateriell	2.005	2.000	552
1115 Beverting / kjøp av mat	60.501	55.000	51.897
1120 Annet forbruksmateriell, forbruksvarer	7.253	0	6.912
1121 Tjenestefrikjøp politikere (ref.lønnsutg til fast arb.giver.)	3.591	0	0
1122 Velferdstiltak ansatte	3.000	0	0
1132 Telefon, mobiltelefon, internett/bredbånd, telefaks (ab og bruk	698	0	0
1140 Annonser	8.649	10.000	11.258
1141 Informasjonsavis	10.000	0	0
1143 Gaver ved representasjon	0	0	475
1150. Opplæring, kurs	32.511	10.000	3.528
1151 Refunderte utg. vedr. kurs etc.	1.212	0	0
1160 Reiseutgifter, diett etc. Oppgavepl.	36.596	70.000	66.680
1165 Andre oppg.pl. godtgjørelser	2.525	0	1.000
1170 Ikke oppg.pl. reiseutgifter-Buss, drosje mv	0	0	5.368
1195 Kontingenter, årsgebyr, lisenser	2.500	0	0
1200 Inventar og utstyr	3.366	0	0
1270 Konsulenttjenester (ikke oppg.pl.)	3.854	0	0
1290 Internkjøp (brukes ikke ved anv.av faktura)	0	0	200.000
1429 Merverdiavgift som gir rett til momskompensasjon	7.191	92.000	5.052
1470 Overføring til private	1.442	0	745
1550 Avsetning til bundne fond	0	0	292.780
<b>Sum utgifter</b>	<b>1.172.275</b>	<b>1.192.000</b>	<b>1.612.953</b>
1729 Kompensasjon moms påløpt i driftsregnskapet	-7.191	-92.000	-5.052
1817 Prosjektskjønnsmidler	0	0	-500.000
<b>Sum inntekter</b>	<b>-7.191</b>	<b>-92.000</b>	<b>-505.052</b>
<b>Sum tjeneste: 1000 Kommunestyret</b>	<b>1.165.084</b>	<b>1.100.000</b>	<b>1.107.901</b>
<b>Tjeneste: 1001 Formannskapet</b>			
1082 Godtgj. folkevalgte	77.567	89.000	75.470
1083 Tapt arbeidsfortjeneste	15.293	95.000	7.233
1099 Arbeidsgiveravgift lønnsart.1010-1090.	5.943	12.000	5.293
1115 Beverting / kjøp av mat	862	0	0
1120 Annet forbruksmateriell, forbruksvarer	112	0	387
1132 Telefon, mobiltelefon, internett/bredbånd, telefaks (ab og bruk	6.172	0	0
1140 Annonser	250	0	254
1160 Reiseutgifter, diett etc. Oppgavepl.	2.958	0	0
1375 Tjenestekjøp fra IKS	5.962	0	0
1429 Merverdiavgift som gir rett til momskompensasjon	1.571	0	0
1470 Overføring til private	-8.672	10.000	25.825
1471 Tilskudd	3.151	0	0
<b>Sum utgifter</b>	<b>111.168</b>	<b>206.000</b>	<b>114.462</b>
1729 Kompensasjon moms påløpt i driftsregnskapet	-1.571	0	0



# Arsregnskap 2012

1 Sør-Aurdal kommune (2012) - År/Periode 2012 1 - 12

03.05.2013

	Regnskap 2012	Buds(end) 2012	Regnskap 2011
<b>Sum inntekter</b>	<b>-1.571</b>	<b>0</b>	<b>0</b>
<b>Sum tjeneste: 1001 Formannskapet</b>	<b>109.597</b>	<b>206.000</b>	<b>114.462</b>
<b>Tjeneste: 1002 Andre politiske organer</b>			
1082 Godtgj. folkevalgte	97.885	70.000	92.855
1083 Tappt arbeidsfortjeneste	8.857	10.000	7.852
1099 Arbeidsgiveravgift lønnsart.1010-1090.	6.831	5.000	6.445
1160 Reiseutgifter, diett etc.Oppgavepl.	17.323	4.000	2.814
<b>Sum utgifter</b>	<b>130.896</b>	<b>89.000</b>	<b>109.966</b>
<b>Sum tjeneste: 1002 Andre politiske organer</b>	<b>130.896</b>	<b>89.000</b>	<b>109.966</b>
<b>Tjeneste: 1010 Valgavvikling</b>			
1040 Overtid	0	0	4.562
1082 Godtgj. folkevalgte	0	0	8.475
1083 Tappt arbeidsfortjeneste	0	0	4.402
1099 Arbeidsgiveravgift lønnsart.1010-1090.	0	0	1.116
1100 Kontormateriell	0	0	90.419
1115 Beverting / kjøp av mat	0	0	7.525
1140 Annonser	0	0	22.207
1150 Opplæring, kurs	0	0	5.500
1160 Reiseutgifter, diett etc.Oppgavepl.	0	0	1.648
1170 Ikke oppg.pl. reiseutgifter-Buss,drosje mv	0	0	475
1429 Merverdiavgift som gir rett til momskompensasjon	0	0	24.018
<b>Sum utgifter</b>	<b>0</b>	<b>0</b>	<b>170.347</b>
1729 Kompensasjon moms påløpt i driftsregnskapet	0	0	-24.018
<b>Sum inntekter</b>	<b>0</b>	<b>0</b>	<b>-24.018</b>
<b>Sum tjeneste: 1010 Valgavvikling</b>	<b>0</b>	<b>0</b>	<b>146.329</b>
<b>Tjeneste: 1015 Partistøtte</b>			
1150 Opplæring, kurs	0	5.000	0
1471 Tilskudd	47.650	50.000	47.650
<b>Sum utgifter</b>	<b>47.650</b>	<b>55.000</b>	<b>47.650</b>
<b>Sum tjeneste: 1015 Partistøtte</b>	<b>47.650</b>	<b>55.000</b>	<b>47.650</b>
<b>Tjeneste: 1020 Revisjon</b>			
1010 Lønn i faste stillinger	-262.740	0	0
1020 Vikarutgifter	262.740	0	0
1350 Tjenestekjøp fra kommuner	525.480	500.000	499.369
<b>Sum utgifter</b>	<b>525.480</b>	<b>500.000</b>	<b>499.369</b>
1775 Refusjon fra IKS	0	0	-16.121
<b>Sum inntekter</b>	<b>0</b>	<b>0</b>	<b>-16.121</b>
<b>Sum tjeneste: 1020 Revisjon</b>	<b>525.480</b>	<b>500.000</b>	<b>483.248</b>
<b>Tjeneste: 1205 Kommunekassen</b>			
1093 Andre forsikringsordninger	0	0	3.600
<b>Sum utgifter</b>	<b>0</b>	<b>0</b>	<b>3.600</b>
<b>Sum tjeneste: 1205 Kommunekassen</b>	<b>0</b>	<b>0</b>	<b>3.600</b>



# Årsregnskap 2012

1 Sør-Aurdal kommune (2012) - År/Periode 2012 1 - 12

03.05.2013

	Regnskap 2012	Buds(end) 2012	Regnskap 2011
<b>Tjeneste: 1225 Kontingenter</b>			
1195 Kontingenter, årsgebyr, lisenser	363.758	371.000	349.234
1429 Merverdiavgift som gir rett til momskompensasjon	5.713	0	5.646
<b>Sum utgifter</b>	<b>369.471</b>	<b>371.000</b>	<b>354.880</b>
1729 Kompensasjon moms påløpt i driftsregnskapet	-5.713	0	-5.646
<b>Sum inntekter</b>	<b>-5.713</b>	<b>0</b>	<b>-5.646</b>
<b>Sum tjeneste: 1225 Kontingenter</b>	<b>363.758</b>	<b>371.000</b>	<b>349.234</b>
<b>Tjeneste: 1805 Overformynderi</b>			
1082 Godtj. folkevalgte	9.280	8.000	8.475
1083 Tapt arbeidsfortjeneste	580	0	0
1099 Arbeidsgiveravgift lønnsart.1010-1090.	631	0	542
1100 Kontormateriell	166	0	0
1150 Opplæring, kurs	0	5.000	0
1160 Reiseutgifter, diett etc.Oppgavepl.	2.683	2.000	292
1185 Personforsikringer (ikke tr. og oppg.pl.)	0	1.000	0
1195 Kontingenter, årsgebyr, lisenser	2.500	0	2.500
1429 Merverdiavgift som gir rett til momskompensasjon	42	0	0
<b>Sum utgifter</b>	<b>15.882</b>	<b>16.000</b>	<b>11.809</b>
1729 Kompensasjon moms påløpt i driftsregnskapet	-42	0	0
<b>Sum inntekter</b>	<b>-42</b>	<b>0</b>	<b>0</b>
<b>Sum tjeneste: 1805 Overformynderi</b>	<b>15.841</b>	<b>16.000</b>	<b>11.809</b>
<b>Tjeneste: 1825 Eldreråd</b>			
1115 Beverting / kjøp av mat	830	0	0
1120 Annet forbruksmateriell, forbruksvarer	0	17.000	0
1140 Annonser	0	0	1.223
1150 Opplæring, kurs	1.095	0	2.296
1290 Internkjøp (brukes ikke ved anv.av faktura)	0	0	3.777
1429 Merverdiavgift som gir rett til momskompensasjon	20	2.000	374
<b>Sum utgifter</b>	<b>1.945</b>	<b>19.000</b>	<b>7.671</b>
1729 Kompensasjon moms påløpt i driftsregnskapet	-20	-2.000	-374
<b>Sum inntekter</b>	<b>-20</b>	<b>-2.000</b>	<b>-374</b>
<b>Sum tjeneste: 1825 Eldreråd</b>	<b>1.925</b>	<b>17.000</b>	<b>7.296</b>
<b>Tjeneste: 1826 Råd for funksjonshemmede</b>			
1120 Annet forbruksmateriell, forbruksvarer	0	10.000	0
1429 Merverdiavgift som gir rett til momskompensasjon	0	1.000	0
<b>Sum utgifter</b>	<b>0</b>	<b>11.000</b>	<b>0</b>
1729 Kompensasjon moms påløpt i driftsregnskapet	0	-1.000	0
<b>Sum inntekter</b>	<b>0</b>	<b>-1.000</b>	<b>0</b>
<b>Sum tjeneste: 1826 Råd for funksjonshemmede</b>	<b>0</b>	<b>10.000</b>	<b>0</b>
<b>Tjeneste: 4800 Kirkelig administrasjon</b>			
1190 Husleie, leie lokaler/grunn (ikke intern husleie)	87.457	88.000	86.763
<b>Sum utgifter</b>	<b>87.457</b>	<b>88.000</b>	<b>86.763</b>
1703 Fastlønnstilskott	0	0	-86.763



# Årsregnskap 2012

1 Sør-Aurdal kommune (2012) - År/Periode 2012 1 - 12

03.05.2013

	Regnskap 2012	Buds(end) 2012	Regnskap 2011
1770 Refusjon fra private	-87.457	-88.000	0
<b>Sum inntekter</b>	<b>-87.457</b>	<b>-88.000</b>	<b>-86.763</b>
Sum tjeneste: 4800 Kirkelig administrasjon	0	0	0
Sum ansvar: 100 Politiske styringsorganer	2.360.232	2.364.000	2.381.495



# Årsregnskap 2012

1 Sør-Aurdal kommune (2012) - År/Periode 2012 1 - 12

03.05.2013

	Regnskap 2012	Buds(end) 2012	Regnskap 2011
<b>Ansvar: 102 Kirkelig fellesråd</b>			
<b>Tjeneste: 4800 Kirkelig administrasjon</b>			
1290 Internkjøp (brukes ikke ved anv.av faktura)	195.000	195.000	151.000
1471 Tilskudd	3.171.666	3.460.000	3.435.000
1472 Bidrag	288.333	0	0
<b>Sum utgifter</b>	<b>3.654.999</b>	<b>3.655.000</b>	<b>3.586.000</b>
<b>Sum tjeneste: 4800 Kirkelig administrasjon</b>	<b>3.654.999</b>	<b>3.655.000</b>	<b>3.586.000</b>
<b>Sum ansvar: 102 Kirkelig fellesråd</b>	<b>3.654.999</b>	<b>3.655.000</b>	<b>3.586.000</b>
<b>Sum ansvar-Grupp: 10 Politiske ansvarsområder</b>	<b>6.015.231</b>	<b>6.019.000</b>	<b>5.967.495</b>



# Arsregnskap 2012

1 Sør-Aurdal kommune (2012) - År/Periode 2012 1 - 12

03.05.2013

	Regnskap 2012	Buds(end) 2012	Regnskap 2011
<b>Ansvar-Grupp: 15 Sentraladministrasjonen</b>			
<b>Ansvar: 150 Administrative fellesfunksjoner</b>			
<b>Tjeneste: 1200 Rådmannens stab</b>			
1010 Lønn i faste stillinger	3.400.752	3.401.000	3.315.649
1011 Lønn vikarer	137.909	0	214.969
1021 Sykevikarer	152.700	0	6.251
1030 Ekstrahjelp	34.967	0	1.098
1040 Overtid	11.191	5.000	20.888
1090 Pensjonspremie KLP	708.933	695.000	515.214
1093 Andre forsikringsordninger	5.712	7.000	5.528
1099 Arbeidsgiveravgift lønnsart.1010-1090.	270.499	270.000	253.989
1100 Kontormateriell	57.824	70.000	29.358
1115 Bevertning / kjøp av mat	13.287	10.000	6.332
1120 Annet forbruksmateriell, forbruksvarer	1.731	4.000	3.162
1131 Porto, frankeringsutgifter	78	0	8.487
1132 Telefon, mobiltelefon, internett/bredbånd, telefax (ab og bruk	8.495	0	934
1140 Annonser	9.853	7.000	1.219
1143 Gaver ved representasjon	0	0	605
1150 Opplæring, kurs	87.181	90.000	70.327
1151 Refunderte utg. vedr. kurs etc.	2.176	0	8.001
1160 Reiseutgifter, diett etc.Oppgavepl.	43.236	45.000	36.413
1165 Andre oppg.pl. godtgjørelser	1.000	1.000	1.000
1166 Ferie- og fritidsforsikring-Oppgavepl.	2.712	6.000	2.665
1170 Ikke oppg.pl. reiseutgifter-Buss,drosje mv	4.263	0	5.908
1185 Personforsikringer (ikke tr. og oppg.pl.)	5.325	10.000	5.392
1195 Kontingenter, årsgebyr, lisenser	8.382	15.000	91.836
1200 Inventar og utstyr	40.799	12.000	4.868
1220 Kjøp/leasing maskiner	6.975	4.000	0
1241 Reparasjoner maskiner/utstyr	0	3.000	0
1270 Konsulenttjenester (ikke oppg.pl.)	87.100	0	0
1271 Juridisk bistand	137.577	70.000	0
1350 Tjenestekjøp fra kommuner	46.250	0	0
1429 Merverdiavgift som gir rett til momskompensasjon	71.931	27.000	13.640
1550 Avsetning til bundne fond	300.000	0	38.836
<b>Sum utgifter</b>	<b>5.658.839</b>	<b>4.752.000</b>	<b>4.662.570</b>
1701 Refusjon fra Nav	-7.830	0	0
1710 Sykelønnsrefusjon	-252.652	0	-45.114
1729 Kompensasjon moms påløpt i driftsregnskapet	-71.931	-27.000	-13.640
1770 Refusjon fra private	-75.000	0	-50.000
1790 Internsalg	-6.900	0	-200.000
1810 Andre statlige overføringer	-300.000	0	0
1950 Bruk av bundne fond	-108.265	-125.000	-60.000
<b>Sum inntekter</b>	<b>-822.578</b>	<b>-152.000</b>	<b>-368.754</b>
<b>Sum tjeneste: 1200 Rådmannens stab</b>	<b>4.836.261</b>	<b>4.600.000</b>	<b>4.293.815</b>
<b>Tjeneste: 1205 Kommunekassen</b>			
1010 Lønn i faste stillinger	1.647.178	1.647.000	1.797.882
1030 Ekstrahjelp	15.847	0	38.506
1040 Overtid	506	5.000	0
1090 Pensjonspremie KLP	325.105	310.000	269.389
1093 Andre forsikringsordninger	3.570	6.000	546
1099 Arbeidsgiveravgift lønnsart.1010-1090.	125.045	120.000	128.447
1100 Kontormateriell	7.585	20.000	18.136
1115 Bevertning / kjøp av mat	413	0	0





# Årsregnskap 2012

1 Sør-Aurdal kommune (2012) - År/Periode 2012 1 - 12

03.05.2013

	Regnskap 2012	Buds(end) 2012	Regnskap 2011
1120 Annet forbruksmaterieell, forbruksvarer	456	0	125
1122 Velferdstiltak ansatte	0	0	3.339
1131 Porto, frankeringsutgifter	0	0	23.205
1132 Telefon, mobiltelefon, internett/bredbånd, telefaks (ab og bruk)	750	0	0
1140 Annonser	1.185	2.000	0
1150 Opplæring, kurs	2.000	50.000	6.543
1160 Reiseutgifter, diett etc. Oppgavepl.	3.684	20.000	9.622
1165 Andre oppg.pl. godtgjørelser	1.000	1.000	1.000
1166 Ferie- og fritidsforsikring-Oppgavepl.	1.695	3.000	2.004
1170 Ikke oppg.pl. reiseutgifter-Buss, drosje mv	444	0	528
1185 Personforsikringer (ikke tr. og oppg.pl.)	2.850	4.000	3.235
1195 Kontingenter, årsgebyr, lisenser	7.375	10.000	30.138
1197 Innfordringsutgifter	17.931	5.000	7.052
1200 Inventar og utstyr	7.300	4.000	16.194
1220 Kjøp/leasing maskiner	8.896	10.000	8.679
1240 Service-/driftsavtaler (heiser, brannvarsl.anl./ datasentral)	0	2.000	0
1241 Reparasjoner maskiner/utstyr	0	1.000	0
1270 Konsulenttjenester (ikke oppg.pl.)	2.500	0	0
1350 Tjenestekjøp fra kommuner	660.304	751.000	107.454
1351 Interkommunal trekkontroll	0	0	76.064
1429 Merverdiavgift som gir rett til momskompensasjon	8.438	40.000	22.845
1500 Rente-/provisjon-/finansutgifter	21.891	0	0
<b>Sum utgifter</b>	<b>2.873.948</b>	<b>3.011.000</b>	<b>2.570.933</b>
1622 Purregebyr/rechtsgebyr	-87.397	-80.000	-86.912
1700 Statsstilkott	-10.000	-10.000	-10.000
1710 Sykelønnsrefusjon	-47.615	0	-58.778
1729 Kompensasjon moms påløpt i driftsregnskapet	-8.438	-40.000	-22.845
1790 Internsalg	-91.000	-91.000	-50.000
1890 Overføringer fra private	-25.000	0	-25.000
1900 Renteinntekter	-8.031	-15.000	-14.801
<b>Sum inntekter</b>	<b>-277.482</b>	<b>-236.000</b>	<b>-268.337</b>
<b>Sum tjeneste: 1205 Kommunekassen</b>	<b>2.596.467</b>	<b>2.775.000</b>	<b>2.302.596</b>
<b>Tjeneste: 1210 Tingvoll - fellesfunksjon</b>			
1010 Lønn i faste stillinger	200.612	258.000	184.104
1011 Lønn vikarer	-3.303	0	0
1020 Vikarutgifter	0	0	688
1021 Sykevikarer	33.092	0	6.881
1022 Ferievikarer	22.068	10.000	15.335
1030 Ekstrahjelp	1.763	0	0
1040 Overtid	2.175	0	0
1090 Pensjonspremie KLP	43.664	36.000	27.007
1093 Andre forsikringsordninger	714	1.000	691
1099 Arbeidsgiveravgift lønnsart.1010-1090.	19.208	14.000	14.674
1100 Kontormaterieell	29.858	65.000	44.559
1115 Beverting / kjøp av mat	3.996	0	966
1120 Annet forbruksmaterieell, forbruksvarer	5.352	2.000	2.835
1122 Velferdstiltak ansatte	407	0	0
1130 Bankgebyrer	50.407	50.000	68.170
1131 Porto, frankeringsutgifter	354.319	310.000	280.827
1132 Telefon, mobiltelefon, internett/bredbånd, telefaks (ab og bruk)	94.525	145.000	94.177
1140 Annonser	2.300	0	6.179
1141 Informasjonsavis	0	5.000	2.888
1150 Opplæring, kurs	6.066	0	2.000



# Arsregnskap 2012

1 Sør-Aurdal kommune (2012) - År/Periode 2012 1 - 12

03.05.2013

	Regnskap 2012	Buds(end) 2012	Regnskap 2011
1160 Reiseutgifter, diett etc.Oppgavepl.	2.059	0	3.253
1166 Ferie- og fritidsforsikring-Oppgavepl.	339	2.000	334
1185 Personforsikringer (ikke tr. og oppg.pl.)	375	2.000	337
1188 Forsikringer av bygninger,anlegg,eiendommer,maskiner	61.517	60.000	49.780
1195 Kontingenter, årsgebyr, lisenser	225.560	115.000	119.060
1200 Inventar og utstyr	12.599	10.000	274.154
1202 Programvare	15.000	0	0
1204 AV-medier	6.453	0	0
1220 Kjøp/leasing maskiner	117.833	84.000	37.094
1240 Service-/driftsavtaler (heiser,brannvarsl.anl./ datasentral)	13.952	0	0
1241 Reparasjoner maskiner/utstyr	4.750	8.000	2.815
1270 Konsulenttjenester (ikke oppg.pl.)	19.145	0	8.630
1429 Merverdiavgift som gir rett til momskompensasjon	209.924	130.000	212.360
1590 Avskrivninger	64.364	64.000	64.364
<b>Sum utgifter</b>	<b>1.621.093</b>	<b>1.371.000</b>	<b>1.524.164</b>
1620 Avg.frie salgs-/leieinntekter	-6.803	0	-22.515
1650 Mva-pliktige salgsinntekter	-3.759	-15.000	-3.679
1701 Refusjon fra Nav	-2.572	0	0
1729 Kompensasjon moms påløpt i driftsregnskapet	-209.924	-130.000	-212.360
1790 Internsalg	-67.235	-45.000	-34.000
<b>Sum inntekter</b>	<b>-290.293</b>	<b>-190.000</b>	<b>-272.554</b>
<b>Sum tjeneste: 1210 Tingvoll - fellesfunksjon</b>	<b>1.330.801</b>	<b>1.181.000</b>	<b>1.251.610</b>
<b>Tjeneste: 1220 EDB - felles drift</b>			
1200 Inventar og utstyr	0	0	9.539
1240 Service-/driftsavtaler (heiser,brannvarsl.anl./ datasentral)	4.000	0	0
1375 Tjenestekjøp fra IKS	3.414.882	3.600.000	3.151.256
1429 Merverdiavgift som gir rett til momskompensasjon	1.000	0	2.385
1590 Avskrivninger	608.710	609.000	629.476
<b>Sum utgifter</b>	<b>4.028.592</b>	<b>4.209.000</b>	<b>3.792.656</b>
1729 Kompensasjon moms påløpt i driftsregnskapet	-1.000	0	-2.385
1790 Internsalg	-20.000	-20.000	-7.000
<b>Sum inntekter</b>	<b>-21.000</b>	<b>-20.000</b>	<b>-9.385</b>
<b>Sum tjeneste: 1220 EDB - felles drift</b>	<b>4.007.592</b>	<b>4.189.000</b>	<b>3.783.271</b>
<b>Tjeneste: 1221 IKT - felles drift skoler</b>			
1160 Reiseutgifter, diett etc.Oppgavepl.	0	0	6.028
1170 Ikke oppg.pl. reiseutgifter-Buss,drosje mv	0	0	185
1429 Merverdiavgift som gir rett til momskompensasjon	0	0	15
<b>Sum utgifter</b>	<b>0</b>	<b>0</b>	<b>6.228</b>
1729 Kompensasjon moms påløpt i driftsregnskapet	0	0	-15
<b>Sum inntekter</b>	<b>0</b>	<b>0</b>	<b>-15</b>
<b>Sum tjeneste: 1221 IKT - felles drift skoler</b>	<b>0</b>	<b>0</b>	<b>6.213</b>
<b>Tjeneste: 1700 Premieavvik</b>			
1094 Premieavvik pensjoner(utg.og innt.føring)	-4.499.161	-5.785.000	384.174
1099 Arbeidsgiveravgift lønnsart.1010-1090.	-363.223	0	-46.081
<b>Sum utgifter</b>	<b>-4.862.384</b>	<b>-5.785.000</b>	<b>338.093</b>
<b>Sum tjeneste: 1700 Premieavvik</b>	<b>-4.862.384</b>	<b>-5.785.000</b>	<b>338.093</b>



# Årsregnskap 2012

1 Sør-Aurdal kommune (2012) - År/Periode 2012 1 - 12

03.05.2013

	Regnskap 2012	Buds(end) 2012	Regnskap 2011
<b>Tjeneste: 1810 Hovedtillitsvalgt</b>			
1010 Lønn i faste stillinger	73.184	71.000	76.571
1090 Pensjonspremie KLP	14.307	14.000	10.912
1093 Andre forsikringsordninger	714	1.000	691
1099 Arbeidsgiveravgift lønnsart.1010-1090.	5.523	5.000	5.477
1166 Ferie- og fritidsforsikring-Oppgavepl.	339	0	334
1185 Personforsikringer (ikke tr. og oppg.pl.)	150	0	135
<b>Sum utgifter</b>	<b>94.217</b>	<b>91.000</b>	<b>94.121</b>
1710 Sykelønnsrefusjon	-1.200	0	0
<b>Sum inntekter</b>	<b>-1.200</b>	<b>0</b>	<b>0</b>
<b>Sum tjeneste: 1810 Hovedtillitsvalgt</b>	<b>93.017</b>	<b>91.000</b>	<b>94.121</b>
<b>Tjeneste: 1815 Arbeidsmiljøutvalg</b>			
1082 Godtgj. folkevalgte	580	0	0
1099 Arbeidsgiveravgift lønnsart.1010-1090.	37	0	0
1100 Kontormateriell	0	1.000	0
1126 Utgiftsdekning	12.099	8.000	4.300
1429 Merverdiavgift som gir rett til momskompensasjon	0	2.000	0
<b>Sum utgifter</b>	<b>12.716</b>	<b>11.000</b>	<b>4.300</b>
1729 Kompensasjon moms påløpt i driftsregnskapet	0	-2.000	0
<b>Sum inntekter</b>	<b>0</b>	<b>-2.000</b>	<b>0</b>
<b>Sum tjeneste: 1815 Arbeidsmiljøutvalg</b>	<b>12.716</b>	<b>9.000</b>	<b>4.300</b>
<b>Tjeneste: 1820 Lønnsoppgjør</b>			
1090 Pensjonspremie KLP	490.720	0	0
1091 AFP-premie	0	761.000	0
1120 Annet forbruksmaterieell, forbruksvarer	-250	0	0
1122 Velferdstiltak ansatte	11.765	35.000	13.262
1150 Opplæring, kurs	69.304	300.000	0
1273 Kjøp av bedriftshelsetjeneste	0	85.000	0
1429 Merverdiavgift som gir rett til momskompensasjon	17.326	0	0
<b>Sum utgifter</b>	<b>588.865</b>	<b>1.181.000</b>	<b>13.262</b>
1729 Kompensasjon moms påløpt i driftsregnskapet	-17.326	0	0
1940 Bruk av disposisjonsfond	0	0	-194.326
<b>Sum inntekter</b>	<b>-17.326</b>	<b>0</b>	<b>-194.326</b>
<b>Sum tjeneste: 1820 Lønnsoppgjør</b>	<b>571.539</b>	<b>1.181.000</b>	<b>-181.064</b>
<b>Tjeneste: 4310 Salgs- og skjenkebevilling</b>			
1429 Merverdiavgift som gir rett til momskompensasjon	-2.640	0	0
<b>Sum utgifter</b>	<b>-2.640</b>	<b>0</b>	<b>0</b>
1729 Kompensasjon moms påløpt i driftsregnskapet	2.640	0	0
<b>Sum inntekter</b>	<b>2.640</b>	<b>0</b>	<b>0</b>
<b>Sum tjeneste: 4310 Salgs- og skjenkebevilling</b>	<b>0</b>	<b>0</b>	<b>0</b>
<b>Tjeneste: 4720 Kulturadministrasjon</b>			
1093 Andre forsikringsordninger	714	0	0
1166 Ferie- og fritidsforsikring-Oppgavepl.	339	0	0



# Årsregnskap 2012

1 Sør-Aurdal kommune (2012) - År/Periode 2012 1 - 12

03.05.2013

	<b>Regnskap 2012</b>	<b>Buds(end) 2012</b>	<b>Regnskap 2011</b>
1185 Personforsikringer (ikke tr. og oppg.pl.)	450	0	0
<b>Sum utgifter</b>	<b>1.503</b>	<b>0</b>	<b>0</b>
<b>Sum tjeneste: 4720 Kulturadministrasjon</b>	<b>1.503</b>	<b>0</b>	<b>0</b>
<b>Tjeneste: 8600 Motpost avskrivninger</b>			
1990 Motpost avskrivninger	-673.074	-673.000	-693.840
<b>Sum inntekter</b>	<b>-673.074</b>	<b>-673.000</b>	<b>-693.840</b>
<b>Sum tjeneste: 8600 Motpost avskrivninger</b>	<b>-673.074</b>	<b>-673.000</b>	<b>-693.840</b>
<b>Sum ansvar: 150 Administrative fellesfunksjoner</b>	<b>7.914.437</b>	<b>7.568.000</b>	<b>11.199.116</b>



# Arsregnskap 2012

1 Sør-Aurdal kommune (2012) - År/Periode 2012 1 - 12

03.05.2013

	Regnskap 2012	Buds(end) 2012	Regnskap 2011
<b>Ansvar: 152 Tilskuddsområder</b>			
<b>Tjeneste: 2550 Tilskudd barne- og ungdomsarbeid</b>			
1429 Merverdiavgift som gir rett til momskompensasjon	0	0	0
<b>Sum utgifter</b>	<b>0</b>	<b>0</b>	<b>0</b>
1729 Kompensasjon moms påløpt i driftsregnskapet	0	0	-0
<b>Sum inntekter</b>	<b>0</b>	<b>0</b>	<b>-0</b>
<b>Sum tjeneste: 2550 Tilskudd barne- og ungdomsarbeid</b>	<b>0</b>	<b>0</b>	<b>0</b>
<b>Tjeneste: 4310 Salgs- og skjenkebevilling</b>			
1100 Kontormateriell	455	0	0
1270 Konsulenttjenester (ikke oppg.pl.)	7.456	20.000	24.733
1429 Merverdiavgift som gir rett til momskompensasjon	4.504	4.000	6.169
<b>Sum utgifter</b>	<b>12.415</b>	<b>24.000</b>	<b>30.902</b>
1729 Kompensasjon moms påløpt i driftsregnskapet	-4.504	-4.000	-6.169
1892 Salgs- og skjenkeavgifter	-68.636	-55.000	-48.444
<b>Sum inntekter</b>	<b>-73.140</b>	<b>-59.000</b>	<b>-54.613</b>
<b>Sum tjeneste: 4310 Salgs- og skjenkebevilling</b>	<b>-60.725</b>	<b>-35.000</b>	<b>-23.711</b>
<b>Sum ansvar: 152 Tilskuddsområder</b>	<b>-60.725</b>	<b>-35.000</b>	<b>-23.711</b>



# Arsregnskap 2012

1 Sør-Aurdal kommune (2012) - År/Periode 2012 1 - 12

03.05.2013

	Regnskap 2012	Buds(end) 2012	Regnskap 2011
<b>Ansvar: 154 Plan/næring/utbygging/kultur</b>			
<b>Tjeneste: 2550 Tilskudd barne- og ungdomsarbeid</b>			
1115 Bevertning / kjøp av mat	0	0	2.515
1150 Opplæring, kurs	0	0	6.593
1429 Merverdiavgift som gir rett til momskompensasjon	0	0	367
1450 Overføring til kommuner	8.167	6.000	14.659
1470 Overføring til private	3.200	5.000	4.330
1471 Tilskudd	261.000	311.000	186.000
1472 Bidrag	30.000	0	0
<b>Sum utgifter</b>	<b>302.367</b>	<b>322.000</b>	<b>214.464</b>
1729 Kompensasjon moms påløpt i driftsregnskapet	0	0	-367
1940 Bruk av disposisjonsfond	-100.000	-100.000	0
<b>Sum inntekter</b>	<b>-100.000</b>	<b>-100.000</b>	<b>-367</b>
<b>Sum tjeneste: 2550 Tilskudd barne- og ungdomsarbeid</b>	<b>202.367</b>	<b>222.000</b>	<b>214.096</b>
<b>Tjeneste: 4640 Kinoer</b>			
1370 Betaling til private	39.938	65.000	45.530
<b>Sum utgifter</b>	<b>39.938</b>	<b>65.000</b>	<b>45.530</b>
<b>Sum tjeneste: 4640 Kinoer</b>	<b>39.938</b>	<b>65.000</b>	<b>45.530</b>
<b>Tjeneste: 4660 Kulturvern muséer</b>			
1188 Forsikringer av bygninger, anlegg, eiendommer, maskiner	2.050	4.000	1.722
1195 Kontingenter, årsgebyr, lisenser	0	4.000	0
1196 Kommunale eiendomsgebyr (vannavg, kloakk, renov, feiav)	0	2.000	0
1429 Merverdiavgift som gir rett til momskompensasjon	0	1.000	0
1470 Overføring til private	10.000	10.000	10.000
1471 Tilskudd	104.839	100.000	99.000
<b>Sum utgifter</b>	<b>116.889</b>	<b>121.000</b>	<b>110.722</b>
1620 Avg. frie salgs-/leieinntekter	-6.645	-10.000	-9.020
1729 Kompensasjon moms påløpt i driftsregnskapet	0	-1.000	0
<b>Sum inntekter</b>	<b>-6.645</b>	<b>-11.000</b>	<b>-9.020</b>
<b>Sum tjeneste: 4660 Kulturvern muséer</b>	<b>110.244</b>	<b>110.000</b>	<b>101.702</b>
<b>Tjeneste: 4680 Sang, musikk, kunstformidling</b>			
1050 Annen lønn / trekkpliktige godtgj.	638	0	0
1099 Arbeidsgiveravgift lønnsart. 1010-1090.	41	0	0
1107 Matvarer i undervisning	0	5.000	0
1115 Bevertning / kjøp av mat	255	0	0
1120 Annet forbruksmateriell, forbruksvarer	1.222	1.000	1.600
1150 Opplæring, kurs	1.900	0	0
1170 Ikke oppg. pl. reiseutgifter-Buss, drosje mv	0	0	2.222
1171 Transport av elever og førskolebarn	23.006	20.000	18.063
1190 Husleie, leie lokaler/grunn (ikke intern husleie)	0	0	3.000
1195 Kontingenter, årsgebyr, lisenser	3.740	5.000	3.719
1200 Inventar og utstyr	0	5.000	0
1270 Konsulenttjenester (ikke oppg. pl.)	3.107	0	2.700
1330 Tjenestekjøp fra fylkeskommuner	1.600	2.000	415
1350 Tjenestekjøp fra kommuner	13.500	15.000	0
1370 Betaling til private	62.925	40.000	10.921
1429 Merverdiavgift som gir rett til momskompensasjon	2.368	6.000	2.046
1471 Tilskudd	86.000	58.000	44.000



# Årsregnskap 2012

1 Sør-Aurdal kommune (2012) - År/Periode 2012 1 - 12

03.05.2013

	Regnskap 2012	Buds(end) 2012	Regnskap 2011
1472 Bidrag	-30.000	0	0
1550 Avsetning til bundne fond	77.011	0	73.000
<b>Sum utgifter</b>	<b>247.313</b>	<b>157.000</b>	<b>161.687</b>
1700 Statsstilskott	-45.000	0	-40.000
1729 Kompensasjon moms påløpt i driftsregnskapet	-2.368	-6.000	-2.046
1730 Refusjon fra fylkeskommuner	-32.011	-33.000	-33.244
1950 Bruk av bundne fond	-73.000	-33.000	0
<b>Sum inntekter</b>	<b>-152.379</b>	<b>-72.000</b>	<b>-75.290</b>
<b>Sum tjeneste: 4680 Sang, musikk, kunstformidling</b>	<b>94.934</b>	<b>85.000</b>	<b>86.396</b>
<b>Tjeneste: 4700 Idrett, friluftsliv, mosjon</b>			
1370 Betaling til private	14.000	49.000	27.000
1429 Merverdiavgift som gir rett til momskompensasjon	169	0	0
1470 Overføring til private	338.676	338.000	52.210
1471 Tilskudd	209.000	171.000	148.040
1472 Bidrag	146.000	0	227.000
<b>Sum utgifter</b>	<b>707.846</b>	<b>558.000</b>	<b>454.250</b>
1729 Kompensasjon moms påløpt i driftsregnskapet	-169	0	0
1730 Refusjon fra fylkeskommuner	-146.000	0	-227.000
1940 Bruk av disposisjonsfond	-100.000	-100.000	0
1950 Bruk av bundne fond	-63.000	-138.000	0
<b>Sum inntekter</b>	<b>-309.169</b>	<b>-238.000</b>	<b>-227.000</b>
<b>Sum tjeneste: 4700 Idrett, friluftsliv, mosjon</b>	<b>398.676</b>	<b>320.000</b>	<b>227.250</b>
<b>Tjeneste: 4720 Kulturadministrasjon</b>			
1010 Lønn i faste stillinger	285.178	276.000	273.448
1040 Overtid	14.033	16.000	16.414
1090 Pensjonspremie KLP	55.678	55.000	40.022
1093 Andre forsikringsordninger	0	0	691
1099 Arbeidsgiveravgift lønnsart.1010-1090.	22.713	21.000	20.664
1115 Beverting / kjøp av mat	40	1.000	331
1140 Annonser	10.626	15.000	15.925
1160 Reiseutgifter, diett etc.Oppgavepl.	7.594	10.000	9.430
1166 Ferie- og fritidsforsikring-Oppgavepl.	0	0	334
1170 Ikke oppg.pl. reiseutgifter-Buss,drosje mv	74	0	0
1185 Personforsikringer (ikke tr. og oppg.pl.)	0	1.000	337
1370 Betaling til private	0	0	553
1429 Merverdiavgift som gir rett til momskompensasjon	2.662	2.000	3.981
<b>Sum utgifter</b>	<b>398.597</b>	<b>397.000</b>	<b>382.131</b>
1729 Kompensasjon moms påløpt i driftsregnskapet	-2.662	-2.000	-3.981
<b>Sum inntekter</b>	<b>-2.662</b>	<b>-2.000</b>	<b>-3.981</b>
<b>Sum tjeneste: 4720 Kulturadministrasjon</b>	<b>395.935</b>	<b>395.000</b>	<b>378.150</b>
<b>Tjeneste: 4725 Samfunnshus, driftsstøtte</b>			
1471 Tilskudd	20.000	20.000	16.500
1590 Avskrivninger	1.360	1.000	1.360
<b>Sum utgifter</b>	<b>21.360</b>	<b>21.000</b>	<b>17.860</b>
1631 Leieinntekter lokaler	0	-1.000	-3.768
<b>Sum inntekter</b>	<b>0</b>	<b>-1.000</b>	<b>-3.768</b>



# Årsregnskap 2012

1 Sør-Aurdal kommune (2012) - År/Periode 2012 1 - 12

03.05.2013

	Regnskap 2012	Buds(end) 2012	Regnskap 2011
<b>Sum tjeneste: 4725 Samfunnshus, driftsstøtte</b>	<b>21.360</b>	<b>20.000</b>	<b>14.092</b>
<b>Tjeneste: 4735 Øvrige kulturformål</b>			
1120 Annet forbruksmateriell, forbruksvarer	224	0	184
1370 Betaling til private	3.663	2.000	32.248
1429 Merverdiavgift som gir rett til momskompensasjon	472	0	6.608
1470 Overføring til private	13.241	16.000	14.220
1471 Tilskudd	62.000	62.000	42.000
<b>Sum utgifter</b>	<b>79.600</b>	<b>80.000</b>	<b>95.259</b>
1729 Kompensasjon moms påløpt i driftsregnskapet	-472	0	-6.608
<b>Sum inntekter</b>	<b>-472</b>	<b>0</b>	<b>-6.608</b>
<b>Sum tjeneste: 4735 Øvrige kulturformål</b>	<b>79.128</b>	<b>80.000</b>	<b>88.652</b>
<b>Tjeneste: 4820 Andre religiøse formål</b>			
1470 Overføring til private	132.440	135.000	130.658
<b>Sum utgifter</b>	<b>132.440</b>	<b>135.000</b>	<b>130.658</b>
<b>Sum tjeneste: 4820 Andre religiøse formål</b>	<b>132.440</b>	<b>135.000</b>	<b>130.658</b>
<b>Tjeneste: 5000 Kart og oppmåling</b>			
1010 Lønn i faste stillinger	785.404	761.000	755.688
1030 Ekstrahjelp	0	10.000	0
1040 Overtid	36.935	0	59.785
1090 Pensjonspremie KLP	153.268	148.000	111.769
1093 Andre forsikringsordninger	6.426	2.000	6.219
1099 Arbeidsgiveravgift lønnsart.1010-1090.	63.754	57.000	59.414
1100 Kontormateriell	259	8.000	5.338
1115 Beverting / kjøp av mat	493	0	1.696
1120 Annet forbruksmateriell, forbruksvarer	15.881	25.000	6.907
1122 Velferdstiltak ansatte	0	0	372
1123 Arbeidsklær	0	2.000	1.439
1131 Porto, frankeringsutgifter	0	0	68
1132 Telefon, mobiltelefon, internett/bredbånd, telefaks (ab og bruk)	4.725	2.000	1.575
1133 Datakommunikasjon	4.263	6.000	6.341
1141 Informasjonsavis	275	0	275
1150 Opplæring, kurs	9.485	6.000	8.950
1151 Refunderte utg. vedr. kurs etc.	0	0	400
1160 Reiseutgifter, diett etc. Oppgavepl.	55.099	55.000	51.351
1165 Andre oppg.pl. godtgjørelser	0	2.000	0
1166 Ferie- og fritidsforsikring-Oppgavepl.	3.051	1.000	3.006
1170 Ikke oppg.pl. reiseutgifter-Buss, drosje mv	2.507	0	833
1173 Årsavgift / forsikring for tr.midler/maskiner	0	0	450
1185 Personforsikringer (ikke tr. og oppg.pl.)	6.075	2.000	5.055
1195 Kontingenter, årsgebyr, lisenser	24.617	140.000	129.037
1198 Tinglysning-Byggesaksgebyr	123.442	80.000	131.580
1200 Inventar og utstyr	5.250	10.000	47.642
1220 Kjøp/leasing maskiner	0	14.000	24.792
1230 Vedlikehold, byggjenester og nybygg(kjøp fra andre)	0	3.000	3.865
1240 Service-/driftsavtaler (heiser,brannvarsl.anl./ datasentral)	0	6.000	8.780
1241 Reparasjoner maskiner/utstyr	1.690	0	0
1270 Konsulenttenester (ikke oppg.pl.)	5.425	0	0
1350 Tjenestekjøp fra kommuner	250.160	135.000	131.129
1370 Betaling til private	0	3.000	0





# Arsregnskap 2012

1 Sør-Aurdal kommune (2012) - År/Periode 2012 1 - 12

03.05.2013

	Regnskap 2012	Buds(end) 2012	Regnskap 2011
1429 Merverdiavgift som gir rett til momskompensasjon	15.582	21.000	28.534
1590 Avskrivninger	289.312	289.000	314.566
<b>Sum utgifter</b>	<b>1.863.377</b>	<b>1.788.000</b>	<b>1.906.856</b>
1650 Mva-pliktige salgsinntekter	-74.705	-75.000	-87.779
1710 Sykelønnsrefusjon	0	-1.000	0
1729 Kompensasjon moms påløpt i driftsregnskapet	-15.582	-21.000	-28.534
1772 Byggebebyr/oppmålingsgebyr	-931.998	-755.000	-1.145.874
<b>Sum inntekter</b>	<b>-1.022.285</b>	<b>-852.000</b>	<b>-1.262.188</b>
<b>Sum tjeneste: 5000 Kart og oppmåling</b>	<b>841.091</b>	<b>936.000</b>	<b>644.668</b>
<b>Tjeneste: 5010 Plan</b>			
1010 Lønn i faste stillinger	1.564.304	1.592.000	1.827.927
1011 Lønn vikarer	0	0	9.844
1018 Svangerskapspermisjon	197.045	0	0
1023 Permisjonsvikarer	162.581	0	0
1040 Overtid	683	0	0
1090 Pensjonspremie KLP	392.665	314.000	263.387
1099 Arbeidsgiveravgift lønnsart.1010-1090.	139.767	122.000	131.794
1100 Kontormateriell	11.476	12.000	13.282
1115 Beverting / kjøp av mat	1.606	6.000	833
1120 Annet forbruksmaterieell, forbruksvarer	0	8.000	0
1122 Velferdstiltak ansatte	0	1.000	2.633
1131 Porto, frankeringsutgifter	0	2.000	0
1132 Telefon, mobiltelefon, internett/bredbånd, telefaks (ab og bruk	2.202	2.000	0
1133 Datakommunikasjon	798	1.000	0
1140 Annonser	10.899	15.000	17.480
1150 Opplæring, kurs	9.901	14.000	4.183
1160 Reiseutgifter, diett etc.Oppgavepl.	16.605	27.000	10.570
1165 Andre oppg.pl. godtgjørelser	0	3.000	0
1166 Ferie- og fritidsforsikring-Oppgavepl.	0	1.000	0
1170 Ikke oppg.pl. reiseutgifter-Buss,drosje mv	1.449	0	1.594
1185 Personforsikringer (ikke tr. og oppg.pl.)	0	4.000	0
1190 Husleie, leie lokaler/grunn (ikke intern husleie)	0	11.000	0
1195 Kontingenter, årsgebyr, lisenser	1.350	9.000	1.770
1200 Inventar og utstyr	0	9.000	428
1220 Kjøp/leasing maskiner	14.111	4.000	7.718
1240 Service-/driftsavtaler (heiser,brannvarsl.anl./ datasentral	10.309	4.000	7.846
1270 Konsulent tjenester (ikke oppg.pl.)	4.250	8.000	4.480
1350 Tjenestekjøp fra kommuner	37.000	35.000	37.000
1370 Betaling til private	0	1.000	0
1429 Merverdiavgift som gir rett til momskompensasjon	12.270	21.000	12.450
<b>Sum utgifter</b>	<b>2.591.271</b>	<b>2.226.000</b>	<b>2.355.219</b>
1650 Mva-pliktige salgsinntekter	0	-1.000	0
1710 Sykelønnsrefusjon	-10.094	-1.000	0
1711 Sykelønnsrefusjon vedr. fødselspermisjon	-190.344	0	0
1729 Kompensasjon moms påløpt i driftsregnskapet	-12.270	-21.000	-12.450
1772 Byggebebyr/oppmålingsgebyr	0	-10.000	-210.101
1790 Internsalg	-78.000	-79.000	-139.000
<b>Sum inntekter</b>	<b>-290.708</b>	<b>-112.000</b>	<b>-361.552</b>
<b>Sum tjeneste: 5010 Plan</b>	<b>2.300.563</b>	<b>2.114.000</b>	<b>1.993.667</b>
<b>Tjeneste: 5020 Bygge og delesaksbehandling</b>			



# Arsregnskap 2012

1 Sør-Aurdal kommune (2012) - År/Periode 2012 1 - 12

03.05.2013

	Regnskap 2012	Buds(end) 2012	Regnskap 2011
1010 Lønn i faste stillinger	930.980	988.000	462.182
1040 Overtid	6.754	0	0
1090 Pensjonspremie KLP	162.421	195.000	68.461
1093 Andre forsikringsordninger	0	2.000	0
1099 Arbeidsgiveravgift lønnsart.1010-1090.	67.002	76.000	33.553
1100 Kontormateriell	4.508	16.000	10.236
1101 Abbonementer på aviser og fagtidsskrifter	4.200	0	0
1115 Beverting / kjøp av mat	103	0	160
1120 Annet forbruksmateriell, forbruksvarer	0	8.000	1.650
1131 Porto, frankeringsutgifter	0	2.000	5.638
1132 Telefon, mobiltelefon, internett/bredbånd, telefaks (ab og bruk)	0	2.000	0
1133 Datakommunikasjon	0	2.000	0
1150 Opplæring, kurs	2.990	7.000	22.167
1160 Reiseutgifter, diett etc.Oppgavepl.	8.495	18.000	10.149
1165 Andre oppg.pl. godtgjørelser	1.000	0	1.000
1166 Ferie- og fritidsforsikring-Oppgavepl.	0	1.000	0
1170 Ikke oppg.pl. reiseutgifter-Buss,drosje mv	0	0	259
1185 Personforsikringer (ikke tr. og oppg.pl.)	0	1.000	0
1200 Inventar og utstyr	0	2.000	39.900
1220 Kjøp/leasing maskiner	0	2.000	0
1429 Merverdiavgift som gir rett til momskompensasjon	627	7.000	12.588
<b>Sum utgifter</b>	<b>1.189.080</b>	<b>1.329.000</b>	<b>667.943</b>
1650 Mva-pliktige salgsinntekter	0	-10.000	0
1710 Sykelønnsrefusjon	-46.194	7.000	-11.080
1729 Kompensasjon moms påløpt i driftsregnskapet	-627	-7.000	-12.588
1772 Byggebebyr/oppmålingsgebyr	-1.247.673	-1.155.000	-1.421.109
<b>Sum inntekter</b>	<b>-1.294.494</b>	<b>-1.165.000</b>	<b>-1.444.777</b>
<b>Sum tjeneste: 5020 Bygge og delesaksbehandling</b>	<b>-105.414</b>	<b>164.000</b>	<b>-776.834</b>
<b>Tjeneste: 5150 Kommunale skoger</b>			
1115 Beverting / kjøp av mat	1.069	0	0
1132 Telefon, mobiltelefon, internett/bredbånd, telefaks (ab og bruk)	1.454	0	0
1190 Husleie, leie lokaler/grunn (ikke intern husleie)	6.194	0	0
1230 Vedlikehold, byggtjenester og nybygg(kjøp fra andre)	4.950	0	0
1270 Konsulenttenester (ikke oppg.pl.)	0	1.000	38.981
1370 Betaling til private	10.687	0	0
1550 Avsetning til bundne fond	52.343	0	2.564.531
<b>Sum utgifter</b>	<b>76.697</b>	<b>1.000</b>	<b>2.603.512</b>
1650 Mva-pliktige salgsinntekter	0	-1.000	-64.830
1770 Refusjon fra private	-60.191	0	-2.540.199
1950 Bruk av bundne fond	-25.955	0	-13.860
<b>Sum inntekter</b>	<b>-86.146</b>	<b>-1.000</b>	<b>-2.618.889</b>
<b>Sum tjeneste: 5150 Kommunale skoger</b>	<b>-9.449</b>	<b>0</b>	<b>-15.377</b>
<b>Tjeneste: 5155 Kraftrettigheter</b>			
1620 Avg.frie salgs-/leieinntekter	-600.821	-610.000	-597.628
<b>Sum inntekter</b>	<b>-600.821</b>	<b>-610.000</b>	<b>-597.628</b>
<b>Sum tjeneste: 5155 Kraftrettigheter</b>	<b>-600.821</b>	<b>-610.000</b>	<b>-597.628</b>
<b>Tjeneste: 5200 Kommunalt næringsengasjement</b>			
1100 Kontormateriell	4.400	0	0



# Årsregnskap 2012

1 Sør-Aurdal kommune (2012) - År/Periode 2012 1 - 12

03.05.2013

	Regnskap 2012	Buds(end) 2012	Regnskap 2011
1115 Bevertning / kjøp av mat	1.282	0	0
1120 Annet forbruksmateriell, forbruksvarer	703	20.000	5.965
1140 Annonser	8.699	10.000	2.709
1150 Opplæring, kurs	3.788	0	600
1173 Årsavgift / forsikring for tr.midler/maskiner	12.000	0	0
1195 Kontingenter, årsgebyr, lisenser	0	0	17.334
1290 Internkjøp (brukes ikke ved anv.av faktura)	77.000	77.000	77.000
1354 Regionrådet for Valdres	1.122.500	795.000	618.450
1429 Merverdiavgift som gir rett til momskompensasjon	2.942	0	5.011
1470 Overføring til private	500.000	350.000	0
1473 Næringsstilsudd	507.859	369.000	1.076.600
1475 Overføring til IKS	0	0	50.000
1540 Avsetning til disp.fond	19.000	30.000	30.000
1550 Avsetning til bundne fond	903.651	691.000	1.536.229
<b>Sum utgifter</b>	<b>3.163.825</b>	<b>2.342.000</b>	<b>3.419.898</b>
1729 Kompensasjon moms påløpt i driftsregnskapet	-2.942	0	-5.011
1750 Refusjon fra kommuner	-92.319	0	-95.223
1770 Refusjon fra private	-10.834	0	0
1830 Ovf. fra fylkeskommuner	-547.532	-150.000	-547.532
1877 Konesjonsavgift	-757.176	-737.000	-744.474
1890 Overføringer fra private	0	-30.000	0
1920 Mottatte avdrag på lån	-30.000	0	-30.000
1940 Bruk av disposisjonsfond	-100.000	-30.000	-28.674
1950 Bruk av bundne fond	-1.623.021	-1.545.000	-1.259.708
<b>Sum inntekter</b>	<b>-3.163.825</b>	<b>-2.492.000</b>	<b>-2.710.622</b>
<b>Sum tjeneste: 5200 Kommunalt næringsengasjement</b>	<b>0</b>	<b>-150.000</b>	<b>709.276</b>
<b>Tjeneste: 5205 Landbruk</b>			
1010 Lønn i faste stillinger	932.409	905.000	890.940
1090 Pensjonspremie KLP	182.174	179.000	131.924
1093 Andre forsikringsordninger	1.428	2.000	1.382
1099 Arbeidsgiveravgift lønnsart.1010-1090.	71.464	69.000	64.124
1100 Kontormateriell	365	8.000	367
1115 Bevertning / kjøp av mat	806	0	223
1132 Telefon, mobiltelefon, internett/bredbånd, telefaks (ab og bruk)	0	2.000	0
1140 Annonser	0	3.000	882
1150 Opplæring, kurs	1.413	7.000	2.756
1160 Reiseutgifter, diett etc.Oppgavepl.	17.169	18.000	16.897
1165 Andre oppg.pl. godtgjørelser	1.000	3.000	1.000
1166 Ferie- og fritidsforsikring-Oppgavepl.	678	1.000	668
1170 Ikke oppg.pl. reiseutgifter-Buss,drosje mv	1.417	0	125
1185 Personforsikringer (ikke tr. og oppg.pl.)	1.500	2.000	1.348
1190 Husleie, leie lokaler/grunn (ikke intern husleie)	0	12.000	0
1200 Inventar og utstyr	0	3.000	1.500
1270 Konsulenttjenester (ikke oppg.pl.)	0	0	5.058
1370 Betaling til private	30.200	4.000	6.209
1429 Merverdiavgift som gir rett til momskompensasjon	7.663	4.000	3.422
1471 Tilskudd	74.000	57.000	57.000
<b>Sum utgifter</b>	<b>1.323.685</b>	<b>1.279.000</b>	<b>1.185.825</b>
1620 Avg.frie salgs-/leieinntekter	0	0	-400
1623 Gebyrer og omkostninger	-17.500	-23.000	-36.890
1650 Mva-pliktige salgsinntekter	-945	-5.000	-2.424
1700 Statstilskott	-37.960	0	900



# Arsregnskap 2012

1 Sør-Aurdal kommune (2012) - År/Periode 2012 1 - 12

03.05.2013

	Regnskap 2012	Buds(end) 2012	Regnskap 2011
1729 Kompensasjon moms påløpt i driftsregnskapet	-7.663	-4.000	-3.422
1770 Refusjon fra private	0	0	-10.000
<b>Sum inntekter</b>	<b>-64.068</b>	<b>-32.000</b>	<b>-52.236</b>
<b>Sum tjeneste: 5205 Landbruk</b>	<b>1.259.617</b>	<b>1.247.000</b>	<b>1.133.588</b>
<b>Tjeneste: 5550 Brannvesen</b>			
1010 Lønn i faste stillinger	80.463	0	0
1014 Helge-/høytidstillegg	24.638	0	0
1016 Kvelds-/natttillegg	5.460	0	0
1030 Ekstrahjelp	857	30.000	44.800
1040 Overtid	93.576	10.000	1.470
1050 Annen lønn / trekkpliktige godtgj.	818.075	800.000	655.473
1090 Pensjonspremie KLP	0	6.000	76
1099 Arbeidsgiveravgift lønnsart.1010-1090.	65.476	50.000	44.917
1100 Kontormateriell	477	1.000	0
1115 Bevertning / kjøp av mat	18.614	2.000	7.781
1120 Annet forbruksmateriell, forbruksvarer	3.364	2.000	11.074
1122 Velferdstiltak ansatte	2.000	0	850
1123 Arbeidsklær	326.293	100.000	50.237
1132 Telefon, mobiltelefon, internett/bredbånd, telefaks (ab og bruk)	9.120	6.000	6.510
1140 Annonser	1.362	0	0
1150 Opplæring, kurs	47.259	210.000	2.920
1151 Refunderte utg. vedr. kurs etc.	0	1.000	0
1160 Reiseutgifter, diett etc. Oppgavepl.	14.067	25.000	5.713
1165 Andre oppg.pl. godtgjørelser	0	1.000	0
1170 Ikke oppg.pl. reiseutgifter-Buss, drosje mv	0	0	79
1172 Drift av egne transportmidler/maskiner	79.626	40.000	10.124
1173 Årsavgift / forsikring for tr.midler/maskiner	27.438	27.000	27.439
1180 Strøm / elektrisk kraft belysning og oppvarming	19.979	30.000	25.873
1185 Personforsikringer (ikke tr. og oppg.pl.)	0	6.000	0
1187 Alarmsystemer	6.560	12.000	17.823
1190 Husleie, leie lokaler/grunn (ikke intern husleie)	109.497	100.000	84.428
1195 Kontingenter, årsgebyr, lisenser	2.685	5.000	0
1200 Inventar og utstyr	84.545	56.000	41.257
1220 Kjøp/leasing maskiner	0	0	39.000
1230 Vedlikehold, byggtjenester og nybygg(kjøp fra andre)	7.487	4.000	3.150
1240 Service-/driftsavtaler (heiser, brannvarsl.anl./ datasentral)	13.260	5.000	13.028
1250 Materialutgifter til vedlikeh.påkostn.og nybygg	130	8.000	15.391
1270 Konsulent tjenester (ikke oppg.pl.)	0	0	550
1300 Tjenestekjøp fra staten	0	16.000	0
1350 Tjenestekjøp fra kommuner	251.026	420.000	306.961
1356 Regionalt helseprosjekt	72.366	0	0
1370 Betaling til private	-2.254	60.000	8.324
1429 Merverdiavgift som gir rett til momskompensasjon	142.614	41.000	62.806
1590 Avskrivninger	12.508	13.000	73.050
<b>Sum utgifter</b>	<b>2.338.569</b>	<b>2.087.000</b>	<b>1.561.103</b>
1620 Avg.frie salgs-/leieinntekter	-1.500	-2.000	0
1623 Gebyrer og omkostninger	-3.678	0	-6.000
1650 Mva-pliktige salgssinntekter	-4.340	0	0
1729 Kompensasjon moms påløpt i driftsregnskapet	-142.614	-41.000	-62.806
1770 Refusjon fra private	0	0	-50.000
<b>Sum inntekter</b>	<b>-152.132</b>	<b>-43.000</b>	<b>-118.806</b>
<b>Sum tjeneste: 5550 Brannvesen</b>	<b>2.186.437</b>	<b>2.044.000</b>	<b>1.442.296</b>



# Årsregnskap 2012

1 Sør-Aurdal kommune (2012) - År/Periode 2012 1 - 12

03.05.2013

	Regnskap 2012	Buds(end) 2012	Regnskap 2011
<b>Tjeneste: 5820 Renovasjon husholdningsavfall</b>			
1375 Tjenestekjøp fra IKS	6.637.107	5.500.000	6.414.517
<b>Sum utgifter</b>	<b>6.637.107</b>	<b>5.500.000</b>	<b>6.414.517</b>
1623 Gebyrer og omkostninger	-126.329	0	0
1640 Kommunale årsgebyrer	-6.637.107	-5.500.000	-6.414.518
<b>Sum inntekter</b>	<b>-6.763.436</b>	<b>-5.500.000</b>	<b>-6.414.518</b>
<b>Sum tjeneste: 5820 Renovasjon husholdningsavfall</b>	<b>-126.329</b>	<b>0</b>	<b>-0</b>
<b>Tjeneste: 5910 Viltforvaltning</b>			
1040 Overtid	2.371	0	4.779
1050 Annen lønn / trekkpliktige godtgj.	35.469	0	35.211
1099 Arbeidsgiveravgift lønnsart.1010-1090.	2.422	1.000	2.559
1100 Kontormateriell	105	16.000	145
1115 Beverting / kjøp av mat	1.460	0	1.015
1120 Annet forbruksmaterieell, forbruksvarer	0	4.000	3.900
1150 Opplæring, kurs	6.134	0	18.692
1160 Reiseutgifter, diett etc.Oppgavepl.	5.980	0	8.136
1185 Personforsikringer (ikke tr. og oppg.pl.)	1.498	0	1.431
1200 Inventar og utstyr	3.527	0	0
1270 Konsulenttjenester (ikke oppg.pl.)	27.280	0	32.415
1290 Internkjøp (brukes ikke ved anv.av faktura)	1.000	1.000	40.000
1370 Betaling til private	0	68.000	0
1429 Merverdiavgift som gir rett til momskompensasjon	7.532	5.000	8.607
1550 Avsetning til bundne fond	47.528	10.000	0
<b>Sum utgifter</b>	<b>142.307</b>	<b>105.000</b>	<b>156.891</b>
1620 Avg.frie salgs-/leieinntekter	-134.775	0	-83.952
1650 Mva-pliktige salgsinntekter	0	0	-4.013
1700 Statstilskott	0	0	-904
1729 Kompensasjon moms påløpt i driftsregnskapet	-7.532	-5.000	-8.607
1750 Refusjon fra kommuner	0	0	-22.039
1950 Bruk av bundne fond	0	-100.000	-35.057
<b>Sum inntekter</b>	<b>-142.307</b>	<b>-105.000</b>	<b>-154.571</b>
<b>Sum tjeneste: 5910 Viltforvaltning</b>	<b>0</b>	<b>0</b>	<b>2.320</b>
<b>Tjeneste: 8600 Motpost avskrivninger</b>			
1990 Motpost avskrivninger	-303.180	-303.000	-388.976
<b>Sum inntekter</b>	<b>-303.180</b>	<b>-303.000</b>	<b>-388.976</b>
<b>Sum tjeneste: 8600 Motpost avskrivninger</b>	<b>-303.180</b>	<b>-303.000</b>	<b>-388.976</b>
<b>Sum ansvar: 154 Plan/næring/utbygging/kultur</b>	<b>6.917.538</b>	<b>6.874.000</b>	<b>5.433.528</b>



# Årsregnskap 2012

1 Sør-Aurdal kommune (2012) - År/Periode 2012 1 - 12

03.05.2013

	Regnskap 2012	Buds(end) 2012	Regnskap 2011
<b>Ansvar: 156 Fellestjenester</b>			
<b>Tjeneste: 1235 Innkjøp Valdres</b>			
1093 Andre forsikringsordninger	85	0	0
1166 Ferie- og fritidsforsikring-Oppgavepl.	339	0	0
1185 Personforsikringer (ikke tr. og oppg.pl.)	750	0	0
1350 Tjenestekjøp fra kommuner	103.015	120.000	88.288
<b>Sum utgifter</b>	<b>104.189</b>	<b>120.000</b>	<b>88.288</b>
1790 Internsalg	-2.758	0	0
<b>Sum inntekter</b>	<b>-2.758</b>	<b>0</b>	<b>0</b>
<b>Sum tjeneste: 1235 Innkjøp Valdres</b>	<b>101.431</b>	<b>120.000</b>	<b>88.288</b>
<b>Tjeneste: 1236 FOKVA - Forsikring Valdres</b>			
1350 Tjenestekjøp fra kommuner	124.111	0	-127
<b>Sum utgifter</b>	<b>124.111</b>	<b>0</b>	<b>-127</b>
1770 Refusjon fra private	-125.413	0	-152.744
1790 Internsalg	-24.172	0	0
<b>Sum inntekter</b>	<b>-149.585</b>	<b>0</b>	<b>-152.744</b>
<b>Sum tjeneste: 1236 FOKVA - Forsikring Valdres</b>	<b>-25.474</b>	<b>0</b>	<b>-152.871</b>
<b>Tjeneste: 2245 PPT</b>			
1350 Tjenestekjøp fra kommuner	1.010.272	928.000	955.482
<b>Sum utgifter</b>	<b>1.010.272</b>	<b>928.000</b>	<b>955.482</b>
<b>Sum tjeneste: 2245 PPT</b>	<b>1.010.272</b>	<b>928.000</b>	<b>955.482</b>
<b>Tjeneste: 3025 Frivilligsentral</b>			
1010 Lønn i faste stillinger	355.641	344.000	360.986
1030 Ekstrahjelp	0	0	22.702
1090 Pensjonspremie KLP	69.370	68.000	52.340
1099 Arbeidsgiveravgift lønnsart.1010-1090.	27.008	26.000	19.746
1100 Kontormateriell	0	4.000	1.500
1115 Beverting / kjøp av mat	146.022	0	132.252
1120 Annet forbruksmateriell, forbruksvarer	8.936	6.000	3.259
1132 Telefon, mobiltelefon, internett/bredbånd, telefaks (ab og bruk)	12.966	0	6.815
1133 Datakommunikasjon	1.500	0	0
1150 Opplæring, kurs	0	4.000	2.000
1160 Reiseutgifter, diett etc.Oppgavepl.	4.633	6.000	2.469
1165 Andre oppg.pl. godtgjørelser	9.000	0	0
1170 Ikke oppg.pl. reiseutgifter-Buss,drosje mv	2.994	0	1.852
1190 Husleie, leie lokaler/grunn (ikke intern husleie)	250.000	250.000	250.000
1195 Kontingenter, årsgebyr, lisenser	3.150	0	1.635
1200 Inventar og utstyr	14.224	3.000	3.920
1230 Vedlikehold, byggjenester og nybygg(kjøp fra andre)	2.220	0	0
1250 Materialutgifter til vedlikeh.påkostn.og nybygg	2.866	0	3.144
1270 Konsulentjenester (ikke oppg.pl.)	25.000	0	29.912
1290 Internkjøp (brukes ikke ved anv.av faktura)	21.000	21.000	21.000
1429 Merverdiavgift som gir rett til momskompensasjon	10.149	4.000	4.998
1470 Overføring til private	0	0	500
1471 Tilskudd	10.000	0	0
1550 Avsetning til bundne fond	2.000	0	105.343
<b>Sum utgifter</b>	<b>978.678</b>	<b>736.000</b>	<b>1.026.374</b>



# Årsregnskap 2012

1 Sør-Aurdal kommune (2012) - År/Periode 2012 1 - 12

03.05.2013

	Regnskap 2012	Buds(end) 2012	Regnskap 2011
1601 Oppholdsbetaling	-119.725	0	-142.389
1620 Avg.frie salgs-/leieinntekter	-6.685	0	-19.075
1631 Leieinntekter lokaler	-800	0	-1.950
1700 Statstilskott	-300.000	-290.000	-290.000
1701 Refusjon fra Nav	-4.900	0	0
1710 Sykelønnsrefusjon	32.753	0	-162.155
1729 Kompensasjon moms påløpt i driftsregnskapet	-10.149	-4.000	-4.998
1730 Refusjon fra fylkeskommuner	-18.000	0	0
1750 Refusjon fra kommuner	-1.500	0	0
1770 Refusjon fra private	-7.360	-28.000	-6.895
1850 Overføring fra kommuner	-416.000	-120.000	-400.912
1950 Bruk av bundne fond	-124.312	0	0
<b>Sum inntekter</b>	<b>-976.678</b>	<b>-442.000</b>	<b>-1.028.374</b>
<b>Sum tjeneste: 3025 Frivilligsentral</b>	<b>2.000</b>	<b>294.000</b>	<b>-2.000</b>
<b>Tjeneste: 3026 Overføring til frivilligsentral</b>			
1470 Overføring til private	296.000	120.000	400.912
1478 Komm. andel lønn	120.000	0	0
<b>Sum utgifter</b>	<b>416.000</b>	<b>120.000</b>	<b>400.912</b>
<b>Sum tjeneste: 3026 Overføring til frivilligsentral</b>	<b>416.000</b>	<b>120.000</b>	<b>400.912</b>
<b>Sum ansvar: 156 Fellestjenester</b>	<b>1.504.229</b>	<b>1.462.000</b>	<b>1.289.811</b>



# Årsregnskap 2012

1 Sør-Aurdal kommune (2012) - År/Periode 2012 1 - 12

03.05.2013

	Regnskap 2012	Buds(end) 2012	Regnskap 2011
<b>Ansvar: 170 Innkjøp Valdres og FOKVA</b>			
<b>Tjeneste: 1235 Innkjøp Valdres</b>			
1010 Lønn i faste stillinger	485.420	486.000	465.496
1040 Overtid	43.873	0	0
1050 Annen lønn / trekkpliktige godtgj.	4.250	0	0
1090 Pensjonspremie KLP	94.770	93.000	68.859
1093 Andre forsikringsordninger	629	1.000	691
1099 Arbeidsgiveravgift lønnsart.1010-1090.	40.534	36.000	33.753
1100 Kontormateriell	0	1.000	0
1115 Beverting / kjøp av mat	10.742	6.000	7.183
1132 Telefon, mobiltelefon, internett/bredbånd, telefaks (ab og bruk)	5.138	5.000	6.014
1140 Annonser	900	2.000	900
1150 Opplæring, kurs	10.077	10.000	8.800
1160 Reiseutgifter, diett etc.Oppgavepl.	10.421	10.000	9.702
1166 Ferie- og fritidsforsikring-Oppgavepl.	0	1.000	334
1170 Ikke oppg.pl. reiseutgifter-Buss,drosje mv	2.633	3.000	2.419
1185 Personforsikringer (ikke tr. og oppg.pl.)	0	1.000	674
1190 Husleie, leie lokaler/grunn (ikke intern husleie)	20.000	20.000	20.000
1200 Inventar og utstyr	1.356	2.000	170
1290 Internkjøp (brukes ikke ved anv.av faktura)	2.758	2.000	0
1350 Tjenestekjøp fra kommuner	156.016	0	1.944
1429 Merverdiavgift som gir rett til momskompensasjon	1.819	2.000	1.990
<b>Sum utgifter</b>	<b>891.335</b>	<b>681.000</b>	<b>628.929</b>
1650 Mva-pliktige salgsinntekter	-32.012	0	0
1729 Kompensasjon moms påløpt i driftsregnskapet	-1.819	-2.000	-1.990
1750 Refusjon fra kommuner	-702.559	-679.000	-624.773
1770 Refusjon fra private	-156.016	0	0
<b>Sum inntekter</b>	<b>-892.406</b>	<b>-681.000</b>	<b>-626.763</b>
<b>Sum tjeneste: 1235 Innkjøp Valdres</b>	<b>-1.070</b>	<b>0</b>	<b>2.166</b>
<b>Tjeneste: 1236 FOKVA - Forsikring Valdres</b>			
1115 Beverting / kjøp av mat	6.870	4.000	1.116
1140 Annonser	0	1.000	0
1150 Opplæring, kurs	5.652	25.000	9.380
1160 Reiseutgifter, diett etc.Oppgavepl.	4.354	20.000	6.645
1170 Ikke oppg.pl. reiseutgifter-Buss,drosje mv	472	0	194
1270 Konsulenttjenester (ikke oppg.pl.)	33.150	300.000	23.400
1290 Internkjøp (brukes ikke ved anv.av faktura)	24.172	1.000	0
1350 Tjenestekjøp fra kommuner	0	0	127
1370 Betaling til private	7.746.114	7.500.000	7.163.639
1429 Merverdiavgift som gir rett til momskompensasjon	963	60.000	145
1550 Avsetning til bundne fond	312.636	0	317.380
<b>Sum utgifter</b>	<b>8.134.383</b>	<b>7.911.000</b>	<b>7.522.027</b>
1729 Kompensasjon moms påløpt i driftsregnskapet	-963	-60.000	-145
1750 Refusjon fra kommuner	-8.133.420	-7.850.000	-7.521.881
1950 Bruk av bundne fond	0	-1.000	0
<b>Sum inntekter</b>	<b>-8.134.383</b>	<b>-7.911.000</b>	<b>-7.522.026</b>
<b>Sum tjeneste: 1236 FOKVA - Forsikring Valdres</b>	<b>0</b>	<b>0</b>	<b>1</b>
<b>Sum ansvar: 170 Innkjøp Valdres og FOKVA</b>	<b>-1.070</b>	<b>0</b>	<b>2.167</b>





# Årsregnskap 2012

1 Sør-Aurdal kommune (2012) - År/Periode 2012 1 - 12

03.05.2013

	Regnskap 2012	Buds(end) 2012	Regnskap 2011
<b>Ansvar: 350 Sør-Aurdal folkebibliotek</b>			
<b>Tjeneste: 4620 Sør-Aurdal folkebibliotek</b>			
1010 Lønn i faste stillinger	601.530	589.000	540.875
1011 Lønn vikarer	4.296	0	0
1015 T-trinn	8.240	10.000	8.240
1020 Vikarutgifter	0	15.000	425
1021 Sykevikarer	19.757	0	14.835
1022 Ferievikarer	2.644	0	7.614
1023 Permisjonsvikarer	3.463	0	22.389
1050 Annen lønn / trekkpliktige godtgj.	0	0	5.448
1090 Pensjonspremie KLP	120.216	116.000	85.003
1093 Andre forsikringsordninger	1.428	2.000	1.382
1099 Arbeidsgiveravgift lønnsart.1010-1090.	48.402	45.000	42.778
1100 Kontormateriell	9.242	11.000	8.154
1115 Beverting / kjøp av mat	273	0	0
1120 Annet forbruksmaterieell, forbruksvarer	2.934	6.000	981
1131 Porto, frankeringsutgifter	12.098	12.000	11.478
1132 Telefon, mobiltelefon, internett/bredbånd,telefax (ab og bruk	827	2.000	1.008
1133 Datakommunikasjon	1.148	8.000	7.380
1140 Annonser	0	2.000	1.404
1150 Opplæring, kurs	5.095	5.000	2.400
1160 Reiseutgifter, diett etc.Oppgavepl.	3.103	4.000	3.499
1166 Ferie- og fritidsforsikring-Oppgavepl.	678	1.000	668
1170 Ikke oppg.pl. reiseutgifter-Buss,drosje mv	934	0	187
1185 Personforsikringer (ikke tr. og oppg.pl.)	1.125	1.000	1.011
1195 Kontingenter, årsgebyr, lisenser	13.825	6.000	8.685
1200 Inventar og utstyr	5.176	10.000	13.840
1201 Bøker/media folkebibliotek	105.680	90.000	100.092
1204 AV-medier	26.616	40.000	31.320
1220 Kjøp/leasing maskiner	0	1.000	0
1240 Service-/driftsavtaler (heiser,brannvarsl.anl./ datasentral)	43.337	40.000	54.272
1429 Merverdiavgift som gir rett til momskompensasjon	16.346	53.000	26.228
1590 Avskrivninger	92.564	93.000	92.564
<b>Sum utgifter</b>	<b>1.150.978</b>	<b>1.162.000</b>	<b>1.094.160</b>
1650 Mva-pliktige salgsinntekter	0	0	-760
1701 Refusjon fra Nav	-4.080	0	-5.440
1710 Sykelønnsrefusjon	-5.913	0	-3.795
1729 Kompensasjon moms påløpt i driftsregnskapet	-16.346	-53.000	-26.228
1730 Refusjon fra fylkeskommuner	0	0	-5.000
1770 Refusjon fra private	-4.820	-10.000	-800
1790 Internsalg	0	0	-3.777
<b>Sum inntekter</b>	<b>-31.159</b>	<b>-63.000</b>	<b>-45.800</b>
<b>Sum tjeneste: 4620 Sør-Aurdal folkebibliotek</b>	<b>1.119.819</b>	<b>1.099.000</b>	<b>1.048.360</b>
<b>Tjeneste: 8600 Motpost avskrivninger</b>			
1990 Motpost avskrivninger	-92.564	-93.000	-92.564
<b>Sum inntekter</b>	<b>-92.564</b>	<b>-93.000</b>	<b>-92.564</b>
<b>Sum tjeneste: 8600 Motpost avskrivninger</b>	<b>-92.564</b>	<b>-93.000</b>	<b>-92.564</b>
<b>Sum ansvar: 350 Sør-Aurdal folkebibliotek</b>	<b>1.027.255</b>	<b>1.006.000</b>	<b>955.796</b>
<b>Sum ansvar-Grupp: 15 Sentraladministrasjonen</b>	<b>17.301.663</b>	<b>16.875.000</b>	<b>18.856.706</b>



# Årsregnskap 2012

1 Sør-Aurdal kommune (2012) - År/Periode 2012 1 - 12

03.05.2013

	Regnskap 2012	Buds(end) 2012	Regnskap 2011
<b>Ansvar-Grupp: 20 Skoler</b>			
<b>Ansvar: 200 Reinli skule</b>			
Tjeneste: 2200 Ordinær undervisning grunnskole			
1166 Ferie- og fritidsforsikring-Oppgavepl.	67	0	0
<b>Sum utgifter</b>	<b>67</b>	<b>0</b>	<b>0</b>
<b>Sum tjeneste: 2200 Ordinær undervisning grunnskole</b>	<b>67</b>	<b>0</b>	<b>0</b>
Tjeneste: 2500 SFO			
1166 Ferie- og fritidsforsikring-Oppgavepl.	26	0	0
<b>Sum utgifter</b>	<b>26</b>	<b>0</b>	<b>0</b>
<b>Sum tjeneste: 2500 SFO</b>	<b>26</b>	<b>0</b>	<b>0</b>
<b>Sum ansvar: 200 Reinli skule</b>	<b>93</b>	<b>0</b>	<b>0</b>



# Årsregnskap 2012

1 Sør-Aurdal kommune (2012) - År/Periode 2012 1 - 12

03.05.2013

	Regnskap 2012	Buds(end) 2012	Regnskap 2011
<b>Ansvar: 201 Bagn skule</b>			
<b>Tjeneste: 2200 Ordinær undervisning grunnskole</b>			
1010 Lønn i faste stillinger	1.035.433	1.078.000	1.147.196
1011 Lønn vikarer	555.120	555.000	354.127
1012 Lærerlønn	7.328.636	7.378.000	7.091.604
1018 Svangerskapspermisjon	69.362	0	282.968
1021 Sykevikarer	261.910	200.000	190.591
1022 Ferievikarer	2.768	0	3.276
1023 Permisjonsvikarer	297.826	150.000	240.195
1030 Ekstrahjelp	1.505	5.000	0
1040 Overtid	0	0	2.607
1050 Annen lønn / trekkpliktige godtgj.	148.630	168.000	81.206
1090 Pensjonspremie KLP	266.288	213.000	207.427
1092 Pensjonspremie SPK	864.366	1.080.000	802.813
1093 Andre forsikringsordninger	16.898	0	16.091
1099 Arbeidsgiveravgift lønnsart. 1010-1090.	689.358	624.000	620.112
1100 Kontormateriell	7.496	3.000	4.426
1101 Abbonement på aviser og fagtidsskrifter	800	0	0
1105 Fritt skolemateriell	222.437	220.000	162.241
1106 Materiell	28.509	20.000	13.542
1107 Matvarer i undervisning	23.895	15.000	19.250
1108 Bøker til skolebibliotek	6.168	4.000	2.609
1115 Beverting / kjøp av mat	757	2.000	58
1120 Annet forbruksmateriell, forbruksvarer	4.728	4.000	2.399
1122 Velferdstiltak ansatte	12.994	6.000	6.212
1123 Arbeidsklær	0	1.000	0
1131 Porto, frankeringsutgifter	2.300	3.000	1.593
1132 Telefon, mobiltelefon, internett/bredbånd, telefaks (ab og bruk	646	0	0
1140 Annonser	134	0	0
1150 Opplæring, kurs	2.453	0	400
1160 Reiseutgifter, diett etc. Oppgavepl.	9.807	10.000	3.502
1165 Andre oppg.pl. godtgjørelser	3.200	0	1.000
1166 Ferie- og fritidsforsikring-Oppgavepl.	7.984	0	7.749
1170 Ikke oppg.pl. reiseutgifter-Buss, drosje mv	12.593	15.000	13.201
1171 Transport av elever og førskolebarn	0	0	183.249
1185 Personforsikringer (ikke tr. og oppg.pl.)	10.897	0	10.282
1195 Kontingenter, årsgebyr, lisenser	43.717	16.000	16.006
1200 Inventar og utstyr	96.674	100.000	34.299
1202 Programvare	4.760	2.000	0
1203 Datautstyr	139.349	300.000	319
1220 Kjøp/leasing maskiner	15.121	30.000	37.528
1240 Service-/driftsavtaler (heiser, brannvarsl.anl./ datasentrak	0	0	2.140
1241 Reparasjoner maskiner/utstyr	4.180	1.000	0
1270 Konsulenttjenester (ikke oppg.pl.)	0	0	8.892
1429 Merverdiavgift som gir rett til momskompensasjon	95.840	90.000	50.336
<b>Sum utgifter</b>	<b>12.295.538</b>	<b>12.293.000</b>	<b>11.621.446</b>
1701 Refusjon fra Nav	-63.080	0	-38.545
1710 Sykelønnsrefusjon	-487.840	-194.000	-430.027
1711 Sykelønnsrefusjon vedr. fødselspermisjon	-57.764	-100.000	-300.062
1729 Kompensasjon moms påløpt i driftsregnskapet	-95.840	-90.000	-50.336
1730 Refusjon fra fylkeskommuner	-67.474	-85.000	-77.653
1770 Refusjon fra private	-120.827	-65.000	-105.462
1790 Internsalg	-400.000	-150.000	-150.000
<b>Sum inntekter</b>	<b>-1.292.825</b>	<b>-684.000</b>	<b>-1.152.085</b>



# Årsregnskap 2012

1 Sør-Aurdal kommune (2012) - År/Periode 2012 1 - 12

03.05.2013

	Regnskap 2012	Buds(end) 2012	Regnskap 2011
<b>Sum tjeneste: 2200 Ordinær undervisning grunnskole</b>	<b>11.002.713</b>	<b>11.609.000</b>	<b>10.469.361</b>
<b>Tjeneste: 2355 Skoleskyss</b>			
1170 Ikke oppg.pl. reiseutgifter-Buss,drosje mv	0	0	49.444
1171 Transport av elever og førskolebarn	625.674	560.000	461.411
1429 Merverdiavgift som gir rett til momskompensasjon	49.313	34.000	40.868
<b>Sum utgifter</b>	<b>674.987</b>	<b>594.000</b>	<b>551.724</b>
1729 Kompensasjon moms påløpt i driftsregnskapet	-49.313	-34.000	-40.868
<b>Sum inntekter</b>	<b>-49.313</b>	<b>-34.000</b>	<b>-40.868</b>
<b>Sum tjeneste: 2355 Skoleskyss</b>	<b>625.674</b>	<b>560.000</b>	<b>510.856</b>
<b>Tjeneste: 2500 SFO</b>			
1010 Lønn i faste stillinger	311.516	371.000	305.063
1011 Lønn vikarer	10.696	7.000	8.993
1021 Sykevikarer	6.193	4.000	7.254
1022 Ferievikarer	753	0	0
1023 Permisjonsvikarer	7.038	3.000	5.361
1030 Ekstrahjelp	29.916	40.000	0
1090 Pensjonspremie KLP	64.103	55.000	46.304
1093 Andre forsikringsordninger	714	0	691
1099 Arbeidsgiveravgift lønnsart.1010-1090.	27.431	21.000	23.421
1106 Materieell	4.495	9.000	7.285
1166 Ferie- og fritidsforsikring-Oppgavepl.	339	0	360
1185 Personforsikringer (ikke tr. og oppg.pl.)	623	0	559
1429 Merverdiavgift som gir rett til momskompensasjon	1.124	0	1.821
<b>Sum utgifter</b>	<b>464.940</b>	<b>510.000</b>	<b>407.113</b>
1601 Oppholdsbetaling	-293.055	-300.000	-282.640
1710 Sykelønnsrefusjon	-3.058	0	5.682
1729 Kompensasjon moms påløpt i driftsregnskapet	-1.124	0	-1.821
<b>Sum inntekter</b>	<b>-297.237</b>	<b>-300.000</b>	<b>-278.779</b>
<b>Sum tjeneste: 2500 SFO</b>	<b>167.703</b>	<b>210.000</b>	<b>128.334</b>
<b>Sum ansvar: 201 Bagn skule</b>	<b>11.796.090</b>	<b>12.379.000</b>	<b>11.108.550</b>



# Årsregnskap 2012

1 Sør-Aurdal kommune (2012) - År/Periode 2012 1 - 12

03.05.2013

	Regnskap 2012	Buds(end) 2012	Regnskap 2011
<b>Ansvar: 202 Sør-Aurdal ungdomsskole</b>			
<b>Tjeneste: 2200 Ordinær undervisning grunnskole</b>			
1010 Lønn i faste stillinger	646.856	690.000	528.652
1011 Lønn vikarer	491.711	371.000	322.964
1012 Lærerlønn	6.763.273	6.682.000	6.481.985
1021 Sykevikarer	221.552	20.000	19.792
1022 Ferievikarer	791	5.000	3.079
1023 Permisjonsvikarer	25.749	15.000	20.004
1030 Ekstrahjelp	123.274	0	0
1040 Overtid	6.346	0	0
1050 Annen lønn / trekkpliktige godtgj.	28.044	6.000	23.406
1090 Pensjonspremie KLP	132.085	136.000	79.347
1092 Pensjonspremie SPK	689.022	1.009.000	702.471
1093 Andre forsikringsordninger	11.816	0	11.912
1099 Arbeidsgiveravgift lønnsart.1010-1090.	589.057	559.000	518.823
1100 Kontormateriell	8.011	10.000	12.838
1105 Fritt skolemateriell	79.657	150.000	176.308
1106 Materiell	17.385	30.000	20.572
1107 Matvarer i undervisning	20.450	22.000	15.431
1108 Bøker til skolebibliotek	11.559	5.000	11.600
1115 Beverting / kjøp av mat	1.883	2.000	1.085
1120 Annet forbruksmateriell, forbruksvarer	989	3.000	847
1122 Velferdstiltak ansatte	6.358	4.000	4.513
1123 Arbeidsklær	0	1.000	0
1131 Porto, frankeringsutgifter	252	3.000	3.487
1132 Telefon, mobiltelef, internett/bredbånd, telefaks (ab og bruk	0	1.000	0
1150 Opplæring, kurs	9.111	0	1.477
1160 Reiseutgifter, diett etc. Oppgavepl.	24.402	21.000	12.622
1165 Andre oppg.pl. godtgjørelser	4.280	0	1.000
1166 Ferie- og fritidsforsikring-Oppgavepl.	5.578	0	5.678
1170 Ikke oppg.pl. reiseutgifter-Buss, drosje mv	14.842	20.000	12.346
1173 Årsavgift / forsikring for tr.midler/maskiner	0	0	1.735
1185 Personforsikringer (ikke tr. og oppg.pl.)	8.852	0	7.527
1194 Lisenser på dataprogram/innkjøp og oppgrad.dataprogr.	0	0	20.996
1195 Kontingenter, årsgebyr, lisenser	29.497	12.000	11.089
1200 Inventar og utstyr	50.352	13.000	25.808
1202 Programvare	10.659	5.000	346
1203 Datautstyr	974	225.000	0
1220 Kjøp/leasing maskiner	15.524	0	15.859
1230 Vedlikehold, byggtjenester og nybygg(kjøp fra andre)	4.506	0	0
1240 Service-/driftsavtaler (heiser, brannvarsl.anl./ datasentralk	0	37.000	15.688
1241 Reparasjoner maskiner/utstyr	799	6.000	0
1270 Konsulent tjenester (ikke oppg.pl.)	141.779	170.000	45.942
1370 Betaling til private	20.007	0	0
1429 Merverdiavgift som gir rett til momskompensasjon	80.788	84.000	46.502
<b>Sum utgifter</b>	<b>10.298.072</b>	<b>10.317.000</b>	<b>9.183.733</b>
1710 Sykelønnsrefusjon	-356.261	-50.000	-86.778
1729 Kompensasjon moms påløpt i driftsregnskapet	-80.788	-84.000	-46.502
1730 Refusjon fra fylkeskommuner	-9.448	0	0
1770 Refusjon fra private	0	0	-427
<b>Sum inntekter</b>	<b>-446.497</b>	<b>-134.000</b>	<b>-133.707</b>
<b>Sum tjeneste: 2200 Ordinær undervisning grunnskole</b>	<b>9.851.575</b>	<b>10.183.000</b>	<b>9.050.025</b>

Tjeneste: 2355 Skoleskyss



# Årsregnskap 2012

1 Sør-Aurdal kommune (2012) - År/Periode 2012 1 - 12

03.05.2013

	Regnskap 2012	Buds(end) 2012	Regnskap 2011
1170 Ikke oppg.pl. reiseutgifter-Buss,drosje mv	0	0	24.275
1171 Transport av elever og førskolebarn	674.687	430.000	316.480
1429 Merverdiavgift som gir rett til momskompensasjon	53.122	48.000	27.260
<b>Sum utgifter</b>	<b>727.809</b>	<b>478.000</b>	<b>368.015</b>
1729 Kompensasjon moms påløpt i driftsregnskapet	-53.122	-48.000	-27.260
<b>Sum inntekter</b>	<b>-53.122</b>	<b>-48.000</b>	<b>-27.260</b>
<b>Sum tjeneste: 2355 Skoleskyss</b>	<b>674.687</b>	<b>430.000</b>	<b>340.755</b>
<b>Sum ansvar: 202 Sør-Aurdal ungdomsskole</b>	<b>10.526.263</b>	<b>10.613.000</b>	<b>9.390.780</b>



# Årsregnskap 2012

1 Sør-Aurdal kommune (2012) - År/Periode 2012 1 - 12

03.05.2013

	Regnskap 2012	Buds(end) 2012	Regnskap 2011
<b>Ansvar: 203 Begnadalen skole</b>			
<b>Tjeneste: 2200 Ordinær undervisning grunnskole</b>			
1010 Lønn i faste stillinger	207.580	204.000	184.766
1011 Lønn vikarer	247.123	169.000	213.439
1012 Lærerlønn	2.538.500	2.608.000	2.344.741
1021 Sykevikarer	48.157	220.000	92.899
1022 Ferievikarer	0	3.000	352
1023 Permisjonsvikarer	157.137	30.000	249.232
1030 Ekstrahjelp	183	0	20.685
1090 Pensjonspremie KLP	41.869	40.000	30.084
1092 Pensjonspremie SPK	356.037	397.000	287.820
1093 Andre forsikringsordninger	5.908	0	6.296
1099 Arbeidsgiveravgift lønnsart.1010-1090.	223.190	215.000	201.412
1100 Kontormateriell	5.162	4.000	959
1105 Fritt skolemateriell	55.186	90.000	121.530
1106 Materiell	22.067	12.000	8.986
1107 Matvarer i undervisning	5.948	7.000	6.071
1108 Bøker til skolebibliotek	0	2.000	660
1110 Medisinsk forbruksmateriell	0	0	180
1115 Beverting / kjøp av mat	171	1.000	349
1120 Annet forbruksmateriell, forbruksvarer	690	3.000	4.827
1122 Velferdstiltak ansatte	0	2.000	1.173
1123 Arbeidsklær	0	1.000	0
1131 Porto, frankeringsutgifter	1.428	2.000	2.323
1132 Telefon, mobiltelef,internett/bredbånd,telefax (ab og bruk	18.926	8.000	28.456
1133 Datakommunikasjon	9.648	0	22.399
1150 Opplæring, kurs	3.000	0	0
1160 Reiseutgifter, diett etc.Oppgavepl.	13.940	10.000	8.524
1165 Andre oppg.pl. godtgjørelser	10.030	0	1.000
1166 Ferie- og fritidsforsikring-Oppgavepl.	2.789	0	3.006
1170 Ikke oppg.pl. reiseutgifter-Buss,drosje mv	15.000	21.000	0
1185 Personforsikringer (ikke tr. og oppg.pl.)	3.593	0	3.410
1187 Alarmsystemer	458	0	439
1195 Kontingenter, årsgebyr, lisenser	11.922	12.000	13.888
1200 Inventar og utstyr	19.941	20.000	59.181
1202 Programvare	3.424	3.000	0
1203 Datautstyr	654	2.000	0
1220 Kjøp/leasing maskiner	38.112	26.000	25.368
1240 Service-/driftsavtaler (heiser,brannvarsl.anl./ datasentral)	0	2.000	439
1241 Reparasjoner maskiner/utstyr	480	1.000	0
1250 Materialutgifter til vedlikeh.påkostn.og nybygg	351.316	0	351.047
1270 Konsulenttjenester (ikke oppg.pl.)	12.658	0	0
1429 Merverdiavgift som gir rett til momskompensasjon	122.831	29.000	132.713
<b>Sum utgifter</b>	<b>4.555.060</b>	<b>4.144.000</b>	<b>4.428.654</b>
1710 Sykelønnsrefusjon	-42.726	-137.000	-266.495
1729 Kompensasjon moms påløpt i driftsregnskapet	-122.831	-29.000	-132.713
1750 Refusjon fra kommuner	-35.000	0	0
1770 Refusjon fra private	-210.200	0	-211.201
<b>Sum inntekter</b>	<b>-410.757</b>	<b>-166.000</b>	<b>-610.409</b>
<b>Sum tjeneste: 2200 Ordinær undervisning grunnskole</b>	<b>4.144.303</b>	<b>3.978.000</b>	<b>3.818.245</b>
<b>Tjeneste: 2355 Skoleskyss</b>			
1170 Ikke oppg.pl. reiseutgifter-Buss,drosje mv	0	0	22.293
1171 Transport av elever og førskolebarn	259.872	310.000	290.640



# Arsregnskap 2012

1 Sør-Aurdal kommune (2012) - År/Periode 2012 1 - 12

03.05.2013

	Regnskap 2012	Buds(end) 2012	Regnskap 2011
1429 Merverdiavgift som gir rett til momskompensasjon	20.790	26.000	25.035
<b>Sum utgifter</b>	<b>280.662</b>	<b>336.000</b>	<b>337.967</b>
1729 Kompensasjon moms påløpt i driftsregnskapet	-20.790	-26.000	-25.035
<b>Sum inntekter</b>	<b>-20.790</b>	<b>-26.000</b>	<b>-25.035</b>
<b>Sum tjeneste: 2355 Skoleskyss</b>	<b>259.872</b>	<b>310.000</b>	<b>312.932</b>
<b>Tjeneste: 2500 SFO</b>			
1010 Lønn i faste stillinger	193.840	202.000	147.897
1021 Sykevikarer	425	2.000	1.427
1023 Permisjonsvikarer	0	1.000	0
1030 Ekstrahjelp	15.771	20.000	0
1090 Pensjonspremie KLP	29.875	40.000	15.331
1093 Andre forsikringsordninger	714	0	691
1099 Arbeidsgiveravgift lønnsart.1010-1090.	14.735	16.000	10.395
1106 Materiell	3.971	3.000	3.616
1120 Annet forbruksmateriell, forbruksvarer	0	4.000	0
1166 Ferie- og fritidsforsikring-Oppgavepl.	339	0	334
1185 Personforsikringer (ikke tr. og oppg.pl.)	218	0	195
1200 Inventar og utstyr	3.596	0	0
1429 Merverdiavgift som gir rett til momskompensasjon	1.892	1.000	904
<b>Sum utgifter</b>	<b>265.376</b>	<b>289.000</b>	<b>180.790</b>
1601 Oppholdsbetaling	-252.494	-185.000	-182.583
1710 Sykelønnsrefusjon	-2.189	0	-8.419
1729 Kompensasjon moms påløpt i driftsregnskapet	-1.892	-1.000	-904
<b>Sum inntekter</b>	<b>-256.575</b>	<b>-186.000</b>	<b>-191.906</b>
<b>Sum tjeneste: 2500 SFO</b>	<b>8.801</b>	<b>103.000</b>	<b>-11.116</b>
<b>Sum ansvar: 203 Begnadalen skole</b>	<b>4.412.976</b>	<b>4.391.000</b>	<b>4.120.061</b>





# Arsregnskap 2012

1 Sør-Aurdal kommune (2012) - År/Periode 2012 1 - 12

03.05.2013

	Regnskap 2012	Buds(ønd) 2012	Regnskap 2011
<b>Ansvar: 204 Hedalen barne- og ungdomsskole</b>			
<b>Tjeneste: 2200 Ordinær undervisning grunnskole</b>			
1010 Lønn i faste stillinger	773.709	723.000	574.014
1011 Lønn vikarer	453.141	240.000	248.574
1012 Lærerlønn	6.345.941	6.298.000	6.168.318
1021 Sykevikarer	115.739	100.000	101.810
1022 Ferievikarer	12.465	6.000	7.937
1023 Permisjonsvikarer	24.189	20.000	31.372
1030 Ekstrahjelp	15.244	0	4.399
1040 Overtid	0	0	2.192
1050 Annen lønn / trekkpliktige godtgj.	2.303	3.000	2.656
1090 Pensjonspremie KLP	152.354	143.000	83.397
1092 Pensjonspremie SPK	801.360	927.000	665.107
1093 Andre forsikringsordninger	11.788	0	11.210
1099 Arbeidsgiveravgift lønnsart.1010-1090.	551.716	520.000	484.022
1100 Kontormateriell	2.139	6.000	5.026
1105 Fritt skolemateriell	142.972	140.000	202.594
1106 Materiell	26.785	26.000	23.651
1107 Matvarer i undervisning	27.063	20.000	8.384
1108 Bøker til skolebibliotek	817	4.000	2.085
1110 Medisinsk forbruksmateriell	300	1.000	0
1115 Beverting / kjøp av mat	50	2.000	5.680
1120 Annet forbruksmateriell, forbruksvarer	1.442	2.000	0
1122 Velferdstiltak ansatte	2.000	4.000	4.739
1123 Arbeidsklær	0	1.000	0
1131 Porto, frankeringsutgifter	2.273	5.000	2.252
1132 Telefon, mobiltelef,internett/bredbånd,telefax (ab og bruk	25.594	20.000	33.798
1133 Datakommunikasjon	9.648	0	28.800
1150 Opplæring, kurs	6.445	0	3.911
1160 Reiseutgifter, diett etc.Oppgavepl.	18.479	13.000	17.772
1165 Andre oppg.pl. godtgjørelser	5.497	0	1.000
1166 Ferie- og fritidsforsikring-Oppgavepl.	5.567	0	5.344
1170 Ikke oppg.pl. reiseutgifter-Buss,drosje mv	47.175	35.000	20.014
1171 Transport av elever og førskolebarn	41.786	0	0
1185 Personforsikringer (ikke tr. og oppg.pl.)	7.844	0	7.293
1195 Kontingenter, årsgebyr, lisenser	24.703	30.000	16.751
1200 Inventar og utstyr	3.528	40.000	24.834
1202 Programvare	5.106	2.000	0
1203 Datautstyr	13.489	2.000	8.896
1220 Kjøp/leasing maskiner	19.527	30.000	41.192
1240 Service-/driftsavtaler (heiser,brannvarsl.anl./ datasentra	0	10.000	0
1241 Reparasjoner maskiner/utstyr	491	1.000	0
1429 Merverdiavgift som gir rett til momskompensasjon	46.037	58.000	52.903
<b>Sum utgifter</b>	<b>9.746.708</b>	<b>9.432.000</b>	<b>8.901.925</b>
1710 Sykelønnsrefusjon	-256.249	-100.000	-276.922
1729 Kompensasjon moms påløpt i driftsregnskapet	-46.037	-58.000	-52.903
1750 Refusjon fra kommuner	-1.262.068	-800.000	-944.027
1770 Refusjon fra private	0	0	2
<b>Sum inntekter</b>	<b>-1.564.354</b>	<b>-958.000</b>	<b>-1.273.850</b>
<b>Sum tjeneste: 2200 Ordinær undervisning grunnskole</b>	<b>8.182.354</b>	<b>8.474.000</b>	<b>7.628.075</b>
<b>Tjeneste: 2355 Skoleskyss</b>			
1171 Transport av elever og førskolebarn	418.208	490.000	504.819
1429 Merverdiavgift som gir rett til momskompensasjon	33.457	27.000	40.386



# Årsregnskap 2012

1 Sør-Aurdal kommune (2012) - År/Periode 2012 1 - 12

03.05.2013

	Regnskap 2012	Buds(end) 2012	Regnskap 2011
<b>Sum utgifter</b>	<b>451.664</b>	<b>517.000</b>	<b>545.205</b>
1729 Kompensasjon moms påløpt i driftsregnskapet	-33.457	-27.000	-40.386
<b>Sum inntekter</b>	<b>-33.457</b>	<b>-27.000</b>	<b>-40.386</b>
<b>Sum tjeneste: 2355 Skoleskyss</b>	<b>418.208</b>	<b>490.000</b>	<b>504.819</b>
<b>Tjeneste: 2500 SFO</b>			
1010 Lønn i faste stillinger	21.817	30.000	0
1030 Ekstrahjelp	15.564	20.000	0
1090 Pensjonspremie KLP	6.585	0	0
1099 Arbeidsgiveravgift lønnsart.1010-1090.	2.836	0	0
<b>Sum utgifter</b>	<b>46.801</b>	<b>50.000</b>	<b>0</b>
1601 Oppholdsbetaling	-5.040	0	0
1710 Sykelønnsrefusjon	-180	0	0
<b>Sum inntekter</b>	<b>-5.220</b>	<b>0</b>	<b>0</b>
<b>Sum tjeneste: 2500 SFO</b>	<b>41.581</b>	<b>50.000</b>	<b>0</b>
<b>Sum ansvar: 204 Hedalen barne- og ungdomsskole</b>	<b>8.642.142</b>	<b>9.014.000</b>	<b>8.132.894</b>



# Årsregnskap 2012

1 Sør-Aurdal kommune (2012) - År/Periode 2012 1 - 12

03.05.2013

	Regnskap 2012	Buds(end) 2012	Regnskap 2011
<b>Ansvar: 210 Oppvekst skole, felles drift</b>			
<b>Tjeneste: 2200 Ordinær undervisning grunnskole</b>			
1140 Annonser	0	0	5.705
1150 Opplæring, kurs	-22	0	0
1202 Programvare	0	0	600
1429 Merverdiavgift som gir rett til momskompensasjon	22	0	1.576
<b>Sum utgifter</b>	<b>0</b>	<b>0</b>	<b>7.881</b>
1710 Sykelønnsrefusjon	0	-15.000	0
1729 Kompensasjon moms påløpt i driftsregnskapet	-22	0	-1.576
<b>Sum inntekter</b>	<b>-22</b>	<b>-15.000</b>	<b>-1.576</b>
<b>Sum tjeneste: 2200 Ordinær undervisning grunnskole</b>	<b>-22</b>	<b>-15.000</b>	<b>6.305</b>
<b>Tjeneste: 2250 Grunnskole, felles drift</b>			
1010 Lønn i faste stillinger	591.697	574.000	569.911
1030 Ekstrahjelp	21.917	0	15.150
1090 Pensjonspremie KLP	115.515	84.000	84.279
1093 Andre forsikringsordninger	742	49.000	698
1099 Arbeidsgiveravgift lønnsart.1010-1090.	46.237	42.000	39.505
1100 Kontormateriell	1.067	0	1.583
1105 Fritt skolemateriell	559	6.000	97.823
1106 Materiell	0	0	1.890
1115 Beverting / kjøp av mat	0	4.000	2.120
1120 Annet forbruksmateriell, forbruksvarer	0	5.000	299
1122 Velferdstiltak ansatte	0	0	707
1131 Porto, frankeringsutgifter	52	0	0
1132 Telefon, mobiltelefon, internett/bredbånd, telefaks (ab og bruk	5.144	2.000	1.657
1140 Annonser	18.127	20.000	19.345
1150 Opplæring, kurs	13.185	250.000	26.427
1160 Reiseutgifter, diett etc.Oppgavepl.	8.723	10.000	7.756
1166 Ferie- og fritidsforsikring-Oppgavepl.	350	26.000	266
1170 Ikke oppg.pl. reiseutgifter-Buss,drosje mv	4.222	25.000	20.239
1171 Transport av elever og førskolebarn	16.667	0	0
1185 Personforsikringer (ikke tr. og oppg.pl.)	535	35.000	511
1186 Elevforsikring	10.304	22.000	9.842
1195 Kontingenter, årsgebyr, lisenser	2.602	8.000	0
1200 Inventar og utstyr	4.522	6.000	6.250
1202 Programvare	2.939	0	0
1220 Kjøp/leasing maskiner	0	0	1.833
1270 Konsulent tjenester (ikke oppg.pl.)	15.115	0	9.902
1300 Tjenestekjøp fra staten	7.056	8.000	7.416
1350 Tjenestekjøp fra kommuner	107.024	0	360
1373 Leirskoleopphold	98.595	130.000	108.505
1429 Merverdiavgift som gir rett til momskompensasjon	10.396	10.000	40.178
1550 Avsetning til bundne fond	200.000	0	0
1590 Avskrivninger	574.049	574.000	577.249
<b>Sum utgifter</b>	<b>1.877.341</b>	<b>1.890.000</b>	<b>1.651.700</b>
1700 Statstilskott	-303.165	-39.000	-36.840
1710 Sykelønnsrefusjon	-7.708	0	-38.412
1729 Kompensasjon moms påløpt i driftsregnskapet	-10.396	-10.000	-40.178
1750 Refusjon fra kommuner	0	0	-22.983
1770 Refusjon fra private	-9.000	0	-78.205
1810 Andre statlige overføringer	-200.000	0	0
<b>Sum inntekter</b>	<b>-530.269</b>	<b>-49.000</b>	<b>-216.618</b>



# Årsregnskap 2012

1 Sør-Aurdal kommune (2012) - År/Periode 2012 1 - 12

03.05.2013

	Regnskap 2012	Buds(end) 2012	Regnskap 2011
<b>Sum tjeneste: 2250 Grunnskole, felles drift</b>	<b>1.347.072</b>	<b>1.841.000</b>	<b>1.435.082</b>
<b>Tjeneste: 2600 Sør-Aurdal musikk-/kulturskole</b>			
1010 Lønn i faste stillinger	463.468	543.000	475.723
1011 Lønn vikarer	25.732	0	17.528
1012 Lærerlønn	61.283	61.000	60.052
1013 Lørdags-/søndagstillegg	224	4.000	4.194
1014 Helge-/høytidstillegg	3.592	8.000	1.495
1016 Kvelds-/natttillegg	1.882	3.000	2.335
1021 Sykevikarer	33.263	0	5.047
1030 Ekstrahjelp	1.546	0	0
1090 Pensjonspremie KLP	1.263	107.000	550
1092 Pensjonspremie SPK	8.874	9.000	6.245
1093 Andre forsikringsordninger	5.712	0	4.837
1099 Arbeidsgiveravgift lønnsart.1010-1090.	37.332	46.000	34.180
1115 Beverting / kjøp av mat	628	0	590
1120 Annet forbruksmateriell, forbruksvarer	250	4.000	737
1122 Velferdstiltak ansatte	1.613	0	0
1140 Annonser	4.923	0	2.386
1150 Opplæring, kurs	3.879	6.000	2.266
1160 Reiseutgifter, diett etc.Oppgavepl.	11.758	7.000	4.657
1166 Ferie- og fritidsforsikring-Oppgavepl.	2.712	0	2.338
1170 Ikke oppg.pl. reiseutgifter-Buss,drosje mv	813	0	0
1185 Personforsikringer (ikke tr. og oppg.pl.)	938	0	2.460
1195 Kontingenter, årsgebyr, lisenser	10.872	0	3.994
1200 Inventar og utstyr	5.905	6.000	37.123
1350 Tjenestekjøp fra kommuner	139.429	100.000	96.688
1370 Betaling til private	1.196	0	0
1429 Merverdiavgift som gir rett til momskompensasjon	2.848	3.000	9.739
<b>Sum utgifter</b>	<b>831.933</b>	<b>907.000</b>	<b>775.165</b>
1600 Brukerbetaling	-233.721	-200.000	-133.635
1710 Sykelønnsrefusjon	-37.082	0	-55.530
1729 Kompensasjon moms påløpt i driftsregnskapet	-2.848	-3.000	-9.739
1750 Refusjon fra kommuner	0	-15.000	0
<b>Sum inntekter</b>	<b>-273.652</b>	<b>-218.000</b>	<b>-198.904</b>
<b>Sum tjeneste: 2600 Sør-Aurdal musikk-/kulturskole</b>	<b>558.282</b>	<b>689.000</b>	<b>576.261</b>
<b>Tjeneste: 4005 Voksenopplæring</b>			
1012 Lærerlønn	36.364	0	0
1090 Pensjonspremie KLP	2.422	0	0
1092 Pensjonspremie SPK	2.956	0	0
1099 Arbeidsgiveravgift lønnsart.1010-1090.	2.693	0	0
1105 Fritt skolemateriell	21.168	0	0
1131 Porto, frankeringsutgifter	85	0	0
1429 Merverdiavgift som gir rett til momskompensasjon	819	0	0
<b>Sum utgifter</b>	<b>66.507</b>	<b>0</b>	<b>0</b>
1729 Kompensasjon moms påløpt i driftsregnskapet	-819	0	0
<b>Sum inntekter</b>	<b>-819</b>	<b>0</b>	<b>0</b>
<b>Sum tjeneste: 4005 Voksenopplæring</b>	<b>65.688</b>	<b>0</b>	<b>0</b>
<b>Tjeneste: 4900 Vassfaret leirskole</b>			



# Årsregnskap 2012

1 Sør-Aurdal kommune (2012) - År/Periode 2012 1 - 12

03.05.2013

	Regnskap 2012	Buds(end) 2012	Regnskap 2011
1011 Lønn vikarer	0	0	2.648
1012 Lærerlønn	669.822	615.000	644.915
1018 Svangerskapspermisjon	45.947	0	32.840
1023 Permisjonsvikarer	28.083	0	6.551
1030 Ekstrahjelp	25.303	35.000	29.558
1050 Annen lønn / trekkpliktige godtgj.	839	0	0
1090 Pensjonspremie KLP	57.090	0	39.540
1092 Pensjonspremie SPK	61.332	90.000	42.575
1093 Andre forsikringsordninger	1.484	0	1.404
1099 Arbeidsgiveravgift lønnsart.1010-1090.	44.722	45.000	50.832
1100 Kontormateriell	2.399	3.000	998
1105 Fritt skolemateriell	6.240	5.000	11.136
1106 Materiell	3.600	10.000	0
1120 Annet forbruksmateriell, forbruksvarer	1.373	3.000	2.990
1122 Velferdstiltak ansatte	0	0	3.000
1131 Porto, frankeringsutgifter	435	0	0
1132 Telefon, mobiltelefon, internett/bredbånd, telefaks (ab og bruk	0	2.000	0
1150 Opplæring, kurs	8.400	8.000	8.400
1160 Reiseutgifter, diett etc. Oppgavepl.	398	2.000	360
1165 Andre oppg.pl. godtgjørelser	3.200	0	2.925
1166 Ferie- og fritidsforsikring-Oppgavepl.	700	0	668
1185 Personforsikringer (ikke tr. og oppg.pl.)	3.400	0	3.246
1200 Inventar og utstyr	0	3.000	1.438
1270 Konsulenttjenester (ikke oppg.pl.)	1.000	0	0
1429 Merverdiavgift som gir rett til momskompensasjon	3.758	2.000	3.319
<b>Sum utgifter</b>	<b>969.523</b>	<b>823.000</b>	<b>889.344</b>
1710 Sykelønnsrefusjon	-3.150	0	23.235
1711 Sykelønnsrefusjon vedr. fødselspermisjon	-79.687	0	-118.940
1729 Kompensasjon moms påløpt i driftsregnskapet	-3.758	-2.000	-3.319
1750 Refusjon fra kommuner	-1.170.000	-1.190.000	-889.200
<b>Sum inntekter</b>	<b>-1.256.595</b>	<b>-1.192.000</b>	<b>-988.224</b>
<b>Sum tjeneste: 4900 Vassfaret leirskole</b>	<b>-287.072</b>	<b>-369.000</b>	<b>-98.881</b>
<b>Tjeneste: 8600 Motpost avskrivninger</b>			
1990 Motpost avskrivninger	-574.049	-574.000	-577.249
<b>Sum inntekter</b>	<b>-574.049</b>	<b>-574.000</b>	<b>-577.249</b>
<b>Sum tjeneste: 8600 Motpost avskrivninger</b>	<b>-574.049</b>	<b>-574.000</b>	<b>-577.249</b>
<b>Sum ansvar: 210 Oppvekst skole, felles drift</b>	<b>1.109.898</b>	<b>1.572.000</b>	<b>1.341.519</b>
<b>Sum ansvar-Grupp: 20 Skoler</b>	<b>36.487.462</b>	<b>37.969.000</b>	<b>34.093.804</b>



# Årsregnskap 2012

1 Sør-Aurdal kommune (2012) - År/Periode 2012 1 - 12

03.05.2013

	Regnskap 2012	Buds(end) 2012	Regnskap 2011
<b>Ansvar-Grupp: 30 Barnehager</b>			
<b>Ansvar: 300 Reinli barnehage</b>			
<b>Tjeneste: 2000 Basistilbud barnehager</b>			
1010 Lønn i faste stillinger	4.408.922	4.400.000	3.893.410
1011 Lønn vikarer	700.444	470.000	534.809
1018 Svangerskapspermisjon	125.578	200.000	544.738
1021 Sykevikarer	500.977	901.000	493.604
1022 Ferievikarer	79.660	75.000	31.059
1023 Permisjonsvikarer	598.688	250.000	627.651
1030 Ekstrahjelp	0	0	21.177
1040 Overtid	67.917	0	14.509
1050 Annen lønn / trekkpliktige godtgj.	99.248	-7.000	136.481
1090 Pensjonspremie KLP	1.156.901	1.159.000	890.725
1093 Andre forsikringsordninger	12.852	25.000	10.365
1099 Arbeidsgiveravgift lønnsart.1010-1090.	459.691	460.000	405.353
1100 Kontormateriell	15.944	17.000	20.286
1106 Materiell	30.145	35.000	21.587
1107 Matvarer i undervisning	0	0	333
1115 Beverting / kjøp av mat	195.038	152.000	161.041
1120 Annet forbruksmateriell, forbruksvarer	489	0	9.914
1122 Velferdstiltak ansatte	7.199	0	172
1132 Telefon, mobiltelefon, internett/bredbånd, telefaks (ab og bruk	6.815	15.000	21.513
1133 Datakommunikasjon	21.030	20.000	38.400
1150 Opplæring, kurs	1.000	10.000	1.900
1160 Reiseutgifter, diett etc.Oppgavepl.	957	10.000	8.469
1165 Andre oppg.pl. godtgjørelser	15.336	15.000	19.227
1166 Ferie- og fritidsforsikring-Oppgavepl.	6.102	5.000	5.010
1170 Ikke oppg.pl. reiseutgifter-Buss,drosje mv	13.596	20.000	13.644
1185 Personforsikringer (ikke tr. og oppg.pl.)	12.075	10.000	10.043
1190 Husleie, leie lokaler/grunn (ikke intern husleie)	0	0	500
1200 Inventar og utstyr	43.240	15.000	64.349
1220 Kjøp/leasing maskiner	9.108	13.000	6.831
1240 Service-/driftsavtaler (heiser,brannvarsl.anl./ datasentral)	7.380	0	5.010
1241 Reparasjoner maskiner/utstyr	2.267	0	0
1270 Konsulent tjenester (ikke oppg.pl.)	3.801	0	0
1429 Merverdiavgift som gir rett til momskompensasjon	61.554	65.000	67.729
<b>Sum utgifter</b>	<b>8.663.956</b>	<b>8.335.000</b>	<b>8.079.839</b>
1601 Oppholdsbetaling	-1.461.184	-1.500.000	-1.421.380
1620 Avg.frie salgs-/leieinntekter	0	0	-18
1621 Betaling for kost	-121.290	-124.000	-119.310
1650 Mva-pliktige salgsinntekter	-31.686	-28.000	-30.096
1691 Br.lønnstrekk hjemme-PC	0	-8.000	0
1701 Refusjon fra Nav	-12.853	0	0
1702 Øremerket statstilskott	-34.834	0	-16.736
1710 Sykelønnsrefusjon	-559.605	-178.000	-362.325
1711 Sykelønnsrefusjon vedr. fødselspermisjon	-33.818	-93.000	-454.872
1729 Kompensasjon moms påløpt i driftsregnskapet	-61.554	-65.000	-67.729
1730 Refusjon fra fylkeskommuner	-37.715	0	-39.731
<b>Sum inntekter</b>	<b>-2.354.540</b>	<b>-1.996.000</b>	<b>-2.512.197</b>
<b>Sum tjeneste: 2000 Basistilbud barnehager</b>	<b>6.309.417</b>	<b>6.339.000</b>	<b>5.567.642</b>
<b>Tjeneste: 2100 Styrket barnehagetilbud, enkeltvedtak</b>			
1010 Lønn i faste stillinger	238.536	400.000	309.848
1011 Lønn vikarer	49.010	0	0



# Arsregnskap 2012

1 Sør-Aurdal kommune (2012) - År/Periode 2012 1 - 12

03.05.2013

	Regnskap 2012	Buds(end) 2012	Regnskap 2011
1021 Sykevikarer	0	10.000	0
1022 Ferievikarer	0	0	1.063
1090 Pensjonspremie KLP	57.836	70.000	45.447
1099 Arbeidsgiveravgift lønnsart.1010-1090.	22.165	27.000	22.367
1160 Reiseutgifter, diett etc.Oppgavepl.	351	0	0
1165 Andre oppg.pl. godtgjørelser	1.228	0	880
<b>Sum utgifter</b>	<b>369.125</b>	<b>507.000</b>	<b>379.606</b>
1650 Mva-pliktige salgsinntekter	-1.184	0	-1.684
<b>Sum inntekter</b>	<b>-1.184</b>	<b>0</b>	<b>-1.684</b>
<b>Sum tjeneste: 2100 Styrket barnehagetilbud, enkeltvedtak</b>	<b>367.941</b>	<b>507.000</b>	<b>377.922</b>
<b>Tjeneste: 2110 Styrket b.hagetilb., nedsatt funksj.evne</b>			
1010 Lønn i faste stillinger	0	100.000	0
1021 Sykevikarer	0	0	413
1023 Permisjonsvikarer	0	0	6.379
1090 Pensjonspremie KLP	0	18.000	695
1099 Arbeidsgiveravgift lønnsart.1010-1090.	0	10.000	479
<b>Sum utgifter</b>	<b>0</b>	<b>128.000</b>	<b>7.966</b>
1702 Øremerket statstilskott	0	0	-16.634
<b>Sum inntekter</b>	<b>0</b>	<b>0</b>	<b>-16.634</b>
<b>Sum tjeneste: 2110 Styrket b.hagetilb., nedsatt funksj.evne</b>	<b>0</b>	<b>128.000</b>	<b>-8.668</b>
<b>Sum ansvar: 300 Reinli barnehage</b>	<b>6.677.358</b>	<b>6.974.000</b>	<b>5.936.896</b>



# Årsregnskap 2012

1 Sør-Aurdal kommune (2012) - År/Periode 2012 1 - 12

03.05.2013

	Regnskap 2012	Buds(end) 2012	Regnskap 2011
<b>Ansvar: 301 Bagn barnehage</b>			
<b>Tjeneste: 2000 Basistilbud barnehager</b>			
1099 Arbeidsgiveravgift lønnsart.1010-1090.	-1.126	0	0
1429 Merverdiavgift som gir rett til momskompensasjon	0	0	1.335
<b>Sum utgifter</b>	<b>-1.126</b>	<b>0</b>	<b>1.335</b>
1710 Sykelønnsrefusjon	-12.336	0	0
1729 Kompensasjon moms påløpt i driftsregnskapet	0	0	-1.335
<b>Sum inntekter</b>	<b>-12.336</b>	<b>0</b>	<b>-1.335</b>
<b>Sum tjeneste: 2000 Basistilbud barnehager</b>	<b>-13.462</b>	<b>0</b>	<b>0</b>
<b>Sum ansvar: 301 Bagn barnehage</b>	<b>-13.462</b>	<b>0</b>	<b>0</b>





# Årsregnskap 2012.

1 Sør-Aurdal kommune (2012) - År/Periode 2012 1 - 12

03.05.2013

	Regnskap 2012	Buds(end) 2012	Regnskap 2011
<b>Ansvar: 302 Begnadalen barnehage</b>			
<b>Tjeneste: 2000 Basistilbud barnehager</b>			
1010 Lønn i faste stillinger	1.684.353	1.870.000	1.902.318
1011 Lønn vikarer	379.520	220.000	259.688
1018 Svangerskapspermisjon	256.716	150.000	0
1021 Sykevikarer	187.581	45.000	95.468
1022 Ferievikarer	64.801	60.000	8.321
1023 Permisjonsvikarer	18.565	170.000	110.517
1030 Ekstrahjelp	5.487	0	5.006
1040 Overtid	1.009	0	9.860
1090 Pensjonspremie KLP	462.759	300.000	340.129
1093 Andre forsikringsordninger	4.998	5.000	5.528
1099 Arbeidsgiveravgift lønnsart.1010-1090.	177.638	167.000	163.234
1100 Kontormateriell	6.851	10.000	3.442
1105 Fritt skolemateriell	0	0	1.050
1106 Materiell	16.629	17.000	20.266
1115 Bevertning / kjøp av mat	56.798	57.000	54.128
1120 Annet forbruksmateriell, forbruksvarer	0	0	2.787
1122 Velferdstiltak ansatte	1.684	0	0
1131 Porto, frankeringsutgifter	51	0	0
1132 Telefon, mobiltelefon, internett/bredbånd, telefaks (ab og bruk	879	5.000	1.469
1133 Datakommunikasjon	0	10.000	6.400
1150 Opplæring, kurs	2.720	8.000	3.100
1160 Reiseutgifter, diett etc.Oppgavepl.	12.541	10.000	20.419
1165 Andre oppg.pl. godtgjørelser	4.299	10.000	6.832
1166 Ferie- og fritidsforsikring-Oppgavepl.	2.373	3.000	2.672
1170 Ikke oppg.pl. reiseutgifter-Buss,drosje mv	20.736	15.000	16.025
1185 Personforsikringer (ikke tr. og oppg.pl.)	3.900	6.000	3.977
1200 Inventar og utstyr	10.657	10.000	20.141
1429 Merverdiavgift som gir rett til momskompensasjon	20.723	22.000	21.270
1470 Overføring til private	0	0	1.559
<b>Sum utgifter</b>	<b>3.404.266</b>	<b>3.170.000</b>	<b>3.085.607</b>
1601 Oppholdsbetaling	-577.377	-560.000	-575.625
1621 Betaling for kost	-45.310	-44.000	-45.500
1650 Mva-pliktige salgsinntekter	-11.058	-13.000	-10.498
1702 Øremerket statstilskott	0	0	-14.165
1710 Sykelønnsrefusjon	-171.571	-10.000	-74.216
1711 Sykelønnsrefusjon vedr. fødselspermisjon	-227.399	-150.000	0
1729 Kompensasjon moms påløpt i driftsregnskapet	-20.723	-22.000	-21.270
<b>Sum inntekter</b>	<b>-1.053.438</b>	<b>-799.000</b>	<b>-741.275</b>
<b>Sum tjeneste: 2000 Basistilbud barnehager</b>	<b>2.350.829</b>	<b>2.371.000</b>	<b>2.344.333</b>
<b>Tjeneste: 2005 Komm. barnehager, felles drift</b>			
1030 Ekstrahjelp	0	0	12.067
1099 Arbeidsgiveravgift lønnsart.1010-1090.	0	0	772
<b>Sum utgifter</b>	<b>0</b>	<b>0</b>	<b>12.839</b>
<b>Sum tjeneste: 2005 Komm. barnehager, felles drift</b>	<b>0</b>	<b>0</b>	<b>12.839</b>
<b>Tjeneste: 2100 Styrket barnehagetilbud, enkeltvedtak</b>			
1010 Lønn i faste stillinger	74.845	350.000	32.704
1011 Lønn vikarer	21.968	0	1.736
1090 Pensjonspremie KLP	18.487	46.000	3.773
1099 Arbeidsgiveravgift lønnsart.1010-1090.	7.385	16.000	2.446



# Årsregnskap 2012

1 Sør-Aurdal kommune (2012) - År/Periode 2012 1 - 12

03.05.2013

	Regnskap 2012	Buds(end) 2012	Regnskap 2011
1165 Andre oppg.pl. godtgjørelser	990	0	92
<b>Sum utgifter</b>	<b>123.674</b>	<b>412.000</b>	<b>40.750</b>
<b>Sum tjeneste: 2100 Styrket barnehagetilbud, enkeltvedtak</b>	<b>123.674</b>	<b>412.000</b>	<b>40.750</b>
<b>Tjeneste: 2110 Styrket b.hagetilb., nedsatt funksj.evne</b>			
1010 Lønn i faste stillinger	0	75.000	0
1090 Pensjonspremie KLP	0	10.000	0
1099 Arbeidsgiveravgift lønnsart. 1010-1090.	0	5.000	0
<b>Sum utgifter</b>	<b>0</b>	<b>90.000</b>	<b>0</b>
<b>Sum tjeneste: 2110 Styrket b.hagetilb., nedsatt funksj.evne</b>	<b>0</b>	<b>90.000</b>	<b>0</b>
<b>Sum ansvar: 302 Begnadalen barnehage</b>	<b>2.474.502</b>	<b>2.873.000</b>	<b>2.397.922</b>



# Årsregnskap 2012

1 Sør-Aurdal kommune (2012) - År/Periode 2012 1 - 12

03.05.2013

	Regnskap 2012	Buds(end) 2012	Regnskap 2011
<b>Ansvar: 303 Hedalen naturbarnehage</b>			
<b>Tjeneste: 2000 Basistilbud barnehager</b>			
1010 Lønn i faste stillinger	2.031.632	2.032.000	1.723.027
1011 Lønn vikarer	65.925	150.000	54.205
1018 Svangerskapspermisjon	151.774	0	141.062
1021 Sykevikarer	253.736	40.000	273.894
1022 Ferievikarer	27.135	30.000	40.172
1023 Permisjonsvikarer	176.333	20.000	7.554
1030 Ekstrahjelp	30.708	0	6.280
1040 Overtid	0	0	11.145
1090 Pensjonspremie KLP	498.694	350.000	300.920
1093 Andre forsikringsordninger	4.998	3.000	4.837
1099 Arbeidsgiveravgift lønnsart.1010-1090.	188.067	145.000	120.358
1100 Kontormateriell	9.586	10.000	5.214
1105 Fritt skolemateriell	92	0	0
1106 Materiell	27.567	17.000	16.949
1115 Beverting / kjøp av mat	89.374	72.000	61.057
1120 Annet forbruksmateriell, forbruksvarer	2.524	0	9.110
1132 Telefon, mobiltelefon, internett/bredbånd, telefaks (ab og bruk	10.621	5.000	7.318
1133 Datakommunikasjon	0	7.000	0
1140 Annonser	134	0	0
1150 Opplæring, kurs	0	10.000	0
1160 Reiseutgifter, diett etc. Oppgavepl.	7.310	10.000	13.701
1165 Andre oppg.pl. godtgjørelser	8.152	10.000	8.861
1166 Ferie- og fritidsforsikring-Oppgavepl.	2.373	3.000	2.338
1170 Ikke oppg.pl. reiseutgifter-Buss, drosje mv	7.388	15.000	12.604
1185 Personforsikringer (ikke tr. og oppg.pl.)	4.125	6.000	4.314
1200 Inventar og utstyr	30.050	15.000	14.613
1240 Service-/driftsavtaler (heiser, brannvarsl.anl./ datasentral	0	0	2.140
1241 Reparasjoner maskiner/utstyr	2.718	0	0
1429 Merverdiavgift som gir rett til momskompensasjon	34.232	27.000	22.069
1470 Overføring til private	0	0	25.712
<b>Sum utgifter</b>	<b>3.665.248</b>	<b>2.977.000</b>	<b>2.889.453</b>
1601 Oppholdsbetaling	-607.774	-520.000	-537.626
1621 Betaling for kost	-74.985	-60.000	-66.115
1650 Mva-pliktige salgsinntekter	-20.195	-12.000	-14.833
1710 Sykelønnsrefusjon	-161.155	-100.000	-253.333
1711 Sykelønnsrefusjon vedr. fødselspermisjon	-217.350	0	-153.152
1729 Kompensasjon moms påløpt i driftsregnskapet	-34.232	-27.000	-22.069
<b>Sum inntekter</b>	<b>-1.115.691</b>	<b>-719.000</b>	<b>-1.047.128</b>
<b>Sum tjeneste: 2000 Basistilbud barnehager</b>	<b>2.549.557</b>	<b>2.258.000</b>	<b>1.842.325</b>
<b>Tjeneste: 2100 Styrket barnehagetilbud, enkeltvedtak</b>			
1010 Lønn i faste stillinger	188.974	550.000	192.465
1011 Lønn vikarer	31.730	0	11.191
1021 Sykevikarer	2.392	0	11.765
1023 Permisjonsvikarer	0	0	850
1090 Pensjonspremie KLP	36.803	80.000	32.148
1099 Arbeidsgiveravgift lønnsart.1010-1090.	16.694	32.000	15.611
1165 Andre oppg.pl. godtgjørelser	550	0	184
<b>Sum utgifter</b>	<b>277.143</b>	<b>662.000</b>	<b>264.214</b>
1650 Mva-pliktige salgsinntekter	-1.793	0	-474
<b>Sum inntekter</b>	<b>-1.793</b>	<b>0</b>	<b>-474</b>



# Årsregnskap 2012

1 Sør-Aurdal kommune (2012) - År/Periode 2012 1 - 12

03.05.2013

	Regnskap 2012	Buds(end) 2012	Regnskap 2011
<b>Sum tjeneste: 2100 Styrket barnehagetilbud, enkeltvedtak</b>	<b>275.350</b>	<b>662.000</b>	<b>263.740</b>
<b>Tjeneste: 2110 Styrket b.hagetilb., nedsatt funksj.evne</b>			
1011 Lønn vikarer	0	0	14.382
1030 Ekstrahjelp	0	0	850
1090 Pensjonspremie KLP	0	0	93
1099 Arbeidsgiveravgift lønnsart.1010-1090.	0	0	981
<b>Sum utgifter</b>	<b>0</b>	<b>0</b>	<b>16.306</b>
<b>Sum tjeneste: 2110 Styrket b.hagetilb., nedsatt funksj.evne</b>	<b>0</b>	<b>0</b>	<b>16.306</b>
<b>Tjeneste: 2200 Ordinær undervisning grunnskole</b>			
1099 Arbeidsgiveravgift lønnsart.1010-1090.	9	0	0
<b>Sum utgifter</b>	<b>9</b>	<b>0</b>	<b>0</b>
<b>Sum tjeneste: 2200 Ordinær undervisning grunnskole</b>	<b>9</b>	<b>0</b>	<b>0</b>
<b>Sum ansvar: 303 Hedalen naturbarnehage</b>	<b>2.824.916</b>	<b>2.920.000</b>	<b>2.122.371</b>



# Årsregnskap 2012

1 Sør-Aurdal kommune (2012) - År/Periode 2012 1 - 12

03.05.2013

	Regnskap 2012	Buds(end) 2012	Regnskap 2011
<b>Ansvar: 310 Oppvekst barnehage, felles drift</b>			
<b>Tjeneste: 2000 Basistilbud barnehager</b>			
1030 Ekstrahjelp	0	0	559
1099 Arbeidsgiveravgift lønnsart.1010-1090.	0	0	36
<b>Sum utgifter</b>	<b>0</b>	<b>0</b>	<b>595</b>
<b>Sum tjeneste: 2000 Basistilbud barnehager</b>	<b>0</b>	<b>0</b>	<b>595</b>
<b>Tjeneste: 2005 Komm. barnehager, felles drift</b>			
1010 Lønn i faste stillinger	546.865	547.000	528.118
1090 Pensjonspremie KLP	106.727	107.000	78.120
1093 Andre forsikringsordninger	714	0	691
1099 Arbeidsgiveravgift lønnsart.1010-1090.	42.152	41.000	38.249
1100 Kontormateriell	3.755	5.000	7.412
1106 Materiell	3.153	5.000	534
1115 Beverting / kjøp av mat	1.896	0	4.318
1120 Annet forbruksmateriell, forbruksvarer	0	0	2.080
1122 Velferdstiltak ansatte	3.769	10.000	7.272
1132 Telefon, mobiltelefon, internett/bredbånd, telefaks (ab og bruk	3.333	8.000	1.633
1133 Datakommunikasjon	719	8.000	0
1140 Annonser	7.688	0	4.714
1143 Gaver ved representasjon	242	0	0
1150 Opplæring, kurs	6.314	49.000	36.957
1160 Reiseutgifter, diett etc.Oppgavepl.	10.700	6.000	14.764
1166 Ferie- og fritidsforsikring-Oppgavepl.	339	1.000	334
1170 Ikke oppg.pl. reiseutgifter-Buss,drosje mv	639	0	324
1185 Personforsikringer (ikke tr. og oppg.pl.)	750	2.000	674
1186 Elevforsikring	2.992	0	2.855
1190 Husleie, leie lokaler/grunn (ikke intern husleie)	0	4.000	0
1200 Inventar og utstyr	1.678	5.000	84.830
1203 Datautstyr	0	0	159
1220 Kjøp/leasing maskiner	0	0	1.833
1240 Service-/driftsavtaler (heiser,brannvarsl.anl./ datasentral	0	0	1.774
1270 Konsulent tjenester (ikke oppg.pl.)	7.086	0	7.945
1350 Tjenestekjøp fra kommuner	0	0	7.264
1429 Merverdiavgift som gir rett til momskompensasjon	20.668	6.000	9.266
1590 Avskrivninger	25.920	26.000	25.920
<b>Sum utgifter</b>	<b>798.099</b>	<b>830.000</b>	<b>868.040</b>
1702 Øremerket statstilskott	0	-50.000	-20.000
1729 Kompensasjon moms påløpt i driftsregnskapet	-20.668	-6.000	-9.266
1950 Bruk av bundne fond	0	0	-510.000
<b>Sum inntekter</b>	<b>-20.668</b>	<b>-56.000</b>	<b>-539.266</b>
<b>Sum tjeneste: 2005 Komm. barnehager, felles drift</b>	<b>777.431</b>	<b>774.000</b>	<b>328.774</b>
<b>Tjeneste: 2010 Leirskogen private barnehage</b>			
1371 Driftstilsk. private barnehager	1.715.814	36.000	1.251.786
1470 Overføring til private	0	1.400.000	0
<b>Sum utgifter</b>	<b>1.715.814</b>	<b>1.436.000</b>	<b>1.251.786</b>
<b>Sum tjeneste: 2010 Leirskogen private barnehage</b>	<b>1.715.814</b>	<b>1.436.000</b>	<b>1.251.786</b>
<b>Tjeneste: 2255 Logopedtjeneste</b>			
1012 Lærerlønn	53.401	64.000	0
1092 Pensjonspremie SPK	6.840	0	0



# Årsregnskap 2012

1 Sør-Aurdal kommune (2012) - År/Periode 2012 1 - 12

03.05.2013

	Regnskap 2012	Buds(end) 2012	Regnskap 2011
1099 Arbeidsgiveravgift lønnsart.1010-1090.	3.874	0	0
<b>Sum utgifter</b>	<b>64.115</b>	<b>64.000</b>	<b>0</b>
1790 Internsalg	-50.000	0	0
<b>Sum inntekter</b>	<b>-50.000</b>	<b>0</b>	<b>0</b>
<b>Sum tjeneste: 2255 Logopedtjeneste</b>	<b>14.115</b>	<b>64.000</b>	<b>0</b>
<b>Tjeneste: 8600 Motpost avskrivninger</b>			
1990 Motpost avskrivninger	-25.920	-26.000	-25.920
<b>Sum inntekter</b>	<b>-25.920</b>	<b>-26.000</b>	<b>-25.920</b>
<b>Sum tjeneste: 8600 Motpost avskrivninger</b>	<b>-25.920</b>	<b>-26.000</b>	<b>-25.920</b>
<b>Sum ansvar: 310 Oppvekst barnehage, felles drift</b>	<b>2.481.440</b>	<b>2.248.000</b>	<b>1.555.235</b>
<b>Sum ansvar-Grupp: 30 Barnehager</b>	<b>14.444.754</b>	<b>15.015.000</b>	<b>12.012.424</b>



# Årsregnskap 2012

1 Sør-Aurdal kommune (2012) - År/Periode 2012 1 - 12

03.05.2013

	Regnskap 2012	Buds(end) 2012	Regnskap 2011
<b>Ansvar-Grupp: 40 Pleie- og omsorgstjenester</b>			
<b>Ansvar: 403 Hjemmetjenester</b>			
<b>Tjeneste: 3000 Støttekontakt/avlastning</b>			
1050 Annen lønn / trekkpliktige godtgj.	133.231	110.000	109.222
1099 Arbeidsgiveravgift lønnsart.1010-1090.	8.527	8.000	6.990
1160 Reiseutgifter, diett etc.Oppgavepl.	36.609	28.000	28.977
1165 Andre oppg.pl. godtgjørelser	1.407	3.000	92
1170 Ikke oppg.pl. reiseutgifter-Buss,drosje mv	0	0	46
1429 Merverdiavgift som gir rett til momskompensasjon	0	4.000	4
<b>Sum utgifter</b>	<b>179.774</b>	<b>153.000</b>	<b>145.331</b>
1729 Kompensasjon moms påløpt i driftsregnskapet	0	-4.000	-4
<b>Sum inntekter</b>	<b>0</b>	<b>-4.000</b>	<b>-4</b>
<b>Sum tjeneste: 3000 Støttekontakt/avlastning</b>	<b>179.774</b>	<b>149.000</b>	<b>145.328</b>
<b>Tjeneste: 3005 Dagsenter</b>			
1115 Bevertning / kjøp av mat	0	0	287
<b>Sum utgifter</b>	<b>0</b>	<b>0</b>	<b>287</b>
<b>Sum tjeneste: 3005 Dagsenter</b>	<b>0</b>	<b>0</b>	<b>287</b>
<b>Tjeneste: 3400 Kommunale hjelpemidler</b>			
1120 Annet forbruksmateriell, forbruksvarer	2.839	1.000	1.885
1132 Telefon, mobiltelefon, internett/bredbånd, telefaks (ab og bruk	4.937	6.000	5.375
1187 Alarmsystemer	0	0	750
1200 Inventar og utstyr	397	0	16.896
1220 Kjøp/leasing maskiner	77.712	83.000	81.370
1429 Merverdiavgift som gir rett til momskompensasjon	21.471	22.000	26.415
<b>Sum utgifter</b>	<b>107.356</b>	<b>112.000</b>	<b>132.692</b>
1600 Brukerbetaling	-111.533	-112.000	-121.864
1729 Kompensasjon moms påløpt i driftsregnskapet	-21.471	-22.000	-26.415
<b>Sum inntekter</b>	<b>-133.004</b>	<b>-134.000</b>	<b>-148.279</b>
<b>Sum tjeneste: 3400 Kommunale hjelpemidler</b>	<b>-25.648</b>	<b>-22.000</b>	<b>-15.587</b>
<b>Tjeneste: 3405 Administrasjon hjemmetjeneste</b>			
1010 Lønn i faste stillinger	819.650	907.000	755.628
1011 Lønn vikarer	15.510	0	0
1030 Ekstrahjelp	0	0	1.504
1090 Pensjonspremie KLP	155.190	187.000	111.642
1093 Andre forsikringsordninger	1.428	2.000	1.382
1099 Arbeidsgiveravgift lønnsart.1010-1090.	63.505	70.000	54.489
1100 Kontormateriell	5.913	5.000	3.155
1115 Bevertning / kjøp av mat	6.828	0	1.585
1120 Annet forbruksmateriell, forbruksvarer	1.044	1.000	753
1122 Velferdstiltak ansatte	13.380	4.000	2.368
1131 Porto, frankeringsutgifter	1.120	2.000	1.440
1132 Telefon, mobiltelefon, internett/bredbånd, telefaks (ab og bruk	10.695	8.000	8.280
1133 Datakommunikasjon	0	0	1.125
1140 Annonser	15.746	8.000	6.969
1150 Opplæring, kurs	49.265	79.000	29.722
1160 Reiseutgifter, diett etc.Oppgavepl.	10.640	4.000	5.670
1165 Andre oppg.pl. godtgjørelser	1.000	0	1.000
1166 Ferie- og fritidsforsikring-Oppgavepl.	678	1.000	668



# Arsregnskap 2012

1 Sør-Aurdal kommune (2012) - År/Periode 2012 1 - 12

03.05.2013

	Regnskap 2012	Buds(end) 2012	Regnskap 2011
1185 Personforsikringer (ikke tr. og oppg.pl.)	1.350	2.000	1.213
1195 Kontingenter, årsgebyr, lisenser	166	0	161
1200 Inventar og utstyr	13.430	0	0
1220 Kjøp/leasing maskiner	13.817	26.000	24.922
1240 Service-/driftsavtaler (heiser,brannvarsl.anl./ datasentral)	0	0	1.031
1429 Merverdiavgift som gir rett til momskompensasjon	17.295	13.000	11.698
1430 Overføring til fylkeskommuner	151.588	0	0
1550 Avsetning til bundne fond	10.412	0	0
<b>Sum utgifter</b>	<b>1.379.650</b>	<b>1.319.000</b>	<b>1.026.404</b>
1650 Mva-pliktige salgsinntekter	0	0	-80
1729 Kompensasjon moms påløpt i driftsregnskapet	-17.295	-13.000	-11.698
1750 Refusjon fra kommuner	-7.909	0	0
1770 Refusjon fra private	-162.000	0	0
1813 Inv.komp. omsorgsboliger	-2.227.184	-2.401.000	-2.438.898
1950 Bruk av bundne fond	0	0	-1.700
<b>Sum inntekter</b>	<b>-2.414.387</b>	<b>-2.414.000</b>	<b>-2.452.376</b>
<b>Sum tjeneste: 3405 Administrasjon hjemmetjeneste</b>	<b>-1.034.738</b>	<b>-1.095.000</b>	<b>-1.425.971</b>
<b>Tjeneste: 3410 Hjemmesykepleie</b>			
1010 Lønn i faste stillinger	6.423.928	8.234.000	5.903.224
1011 Lønn vikarer	1.245.394	0	1.073.674
1013 Lørdags-/søndagstillegg	116.605	100.000	100.828
1014 Helge-/høytidstillegg	360.582	375.000	392.166
1015 T-trinn	804.291	750.000	705.094
1016 Kvelds-/natttillegg	174.206	160.000	189.499
1017 Andre avtalefestede tillegg	0	0	1.016
1018 Svangerskapspermisjon	416.761	450.000	558.952
1021 Sykevikarer	313.742	100.000	369.418
1022 Ferievikarer	476.037	375.000	440.616
1023 Permisjonsvikarer	442.940	50.000	410.503
1030 Ekstrahjelp	289.951	290.000	265.243
1040 Overtid	284.152	200.000	254.513
1050 Annen lønn / trekkpliktige godtgj.	102.271	85.000	115.332
1090 Pensjonspremie KLP	1.945.115	1.954.000	1.359.230
1093 Andre forsikringsordninger	22.134	16.000	20.039
1099 Arbeidsgiveravgift lønnsart.1010-1090.	813.911	815.000	701.801
1100 Kontormateriell	0	0	49
1110 Medisinsk forbruksmateriell	42.907	45.000	45.101
1115 Beverting / kjøp av mat	0	0	100
1116 Mat og drikke til kjøkken/kantine	0	0	44
1120 Annet forbruksmateriell, forbruksvarer	1.680	1.000	357
1122 Velferdstiltak ansatte	0	0	5.625
1123 Arbeidsklær	0	23.000	0
1132 Telefon, mobiltelefon, internett/bredbånd, telefaks (ab og bruk)	20.288	22.000	17.979
1140 Annonser	0	0	3.271
1150 Opplæring, kurs	200	0	0
1160 Reiseutgifter, diett etc.Oppgavepl.	10.075	5.000	8.521
1165 Andre oppg.pl. godtgjørelser	20.350	0	23.100
1166 Ferie- og fritidsforsikring-Oppgavepl.	10.509	8.000	9.686
1170 Ikke oppg.pl. reiseutgifter-Buss,drosje mv	0	0	37
1172 Drift av egne transportmidler/maskiner	136.161	110.000	122.348
1173 Årsavgift / forsikring for tr.midler/maskiner	52.038	60.000	33.636
1185 Personforsikringer (ikke tr. og oppg.pl.)	16.628	14.000	14.039
1195 Kontingenter, årsgebyr, lisenser	9.573	0	2.393





# Årsregnskap 2012

1 Sør-Aurdal kommune (2012) - År/Periode 2012 1 - 12

03.05.2013

	Regnskap 2012	Buds(end) 2012	Regnskap 2011
1200 Inventar og utstyr	36.030	0	0
1210 Kjøp/leasing transportmidler	236.891	270.000	237.000
1220 Kjøp/leasing maskiner	5.232	0	0
1429 Merverdiavgift som gir rett til momskompensasjon	124.983	79.000	106.012
1550 Avsetning til bundne fond	27.030	0	150.459
<b>Sum utgifter</b>	<b>14.982.596</b>	<b>14.591.000</b>	<b>13.640.903</b>
1700 Statstilskott	0	0	-109.264
1701 Refusjon fra Nav	-49.880	0	-3.627
1710 Sykelønnsrefusjon	-252.709	-511.000	-377.435
1711 Sykelønnsrefusjon vedr. fødselspermisjon	-267.494	158.000	-494.168
1729 Kompensasjon moms påløpt i driftsregnskapet	-124.983	-79.000	-106.012
1730 Refusjon fra fylkeskommuner	-22.757	-50.000	-26.487
1750 Refusjon fra kommuner	-40.901	0	0
1770 Refusjon fra private	-27.030	0	-37.539
1950 Bruk av bundne fond	-21.875	0	-5.625
<b>Sum inntekter</b>	<b>-807.629</b>	<b>-482.000</b>	<b>-1.160.157</b>
<b>Sum tjeneste: 3410 Hjemmesykepleie</b>	<b>14.174.967</b>	<b>14.109.000</b>	<b>12.480.746</b>
<b>Tjeneste: 3415 Hjemmehjelp</b>			
1010 Lønn i faste stillinger	1.690.326	1.718.000	1.791.311
1011 Lønn vikarer	11.000	0	3.399
1016 Kvelds-/natttillegg	0	0	202
1021 Sykevikarer	75.417	0	111.992
1022 Ferievikarer	53.407	60.000	64.344
1023 Permisjonsvikarer	3.176	0	2.105
1030 Ekstrahjelp	7.070	0	4.594
1040 Overtid	3.454	2.000	5.572
1090 Pensjonspremie KLP	319.734	330.000	254.381
1093 Andre forsikringsordninger	6.426	8.000	6.219
1099 Arbeidsgiveravgift lønnsart.1010-1090.	130.432	130.000	132.269
1120 Annet forbruksmateriell, forbruksvarer	0	1.000	0
1123 Arbeidsklær	0	6.000	0
1140 Annonser	0	0	974
1160 Reiseutgifter, diett etc.Oppgavepl.	124.915	115.000	124.160
1165 Andre oppg.pl. godtgjørelser	4.850	0	4.850
1166 Ferie- og fritidsforsikring-Oppgavepl.	3.051	5.000	3.006
1185 Personforsikringer (ikke tr. og oppg.pl.)	4.238	4.000	3.471
<b>Sum utgifter</b>	<b>2.437.494</b>	<b>2.379.000</b>	<b>2.512.849</b>
1600 Brukerbetaling	-294.878	-300.000	-310.835
1701 Refusjon fra Nav	0	0	-1.360
1710 Sykelønnsrefusjon	-126.394	0	-161.715
<b>Sum inntekter</b>	<b>-421.272</b>	<b>-300.000</b>	<b>-473.910</b>
<b>Sum tjeneste: 3415 Hjemmehjelp</b>	<b>2.016.222</b>	<b>2.079.000</b>	<b>2.038.939</b>
<b>Tjeneste: 3420 Omsorgslønn</b>			
1050 Annen lønn / trekkpliktige godtgj.	436.511	377.000	371.167
1099 Arbeidsgiveravgift lønnsart.1010-1090.	26.898	26.000	23.755
<b>Sum utgifter</b>	<b>463.409</b>	<b>403.000</b>	<b>394.922</b>
1710 Sykelønnsrefusjon	-16.225	0	0
<b>Sum inntekter</b>	<b>-16.225</b>	<b>0</b>	<b>0</b>



# Arsregnskap 2012

1 Sør-Aurdal kommune (2012) - År/Periode 2012 1 - 12

03.05.2013

	Regnskap 2012	Buds(end) 2012	Regnskap 2011
<b>Sum tjeneste: 3420 Omsorgslønn</b>	<b>447.184</b>	<b>403.000</b>	<b>394.922</b>
<b>Tjeneste: 3425 Brukerstyrt personlig assistanse</b>			
1010 Lønn i faste stillinger	652.808	620.000	526.379
1013 Lørdags-/søndagstillegg	15.760	12.000	9.916
1014 Helge-/høytidstillegg	13.373	18.000	7.762
1016 Kvelds-/natttillegg	16.821	15.000	11.222
1040 Overtid	28.545	0	131
1090 Pensjonspremie KLP	34.934	100.000	8.802
1093 Andre forsikringsordninger	0	2.000	0
1099 Arbeidsgiveravgift lønnsart.1010-1090.	48.774	45.000	35.952
1140 Annonser	0	0	1.381
1150 Opplæring, kurs	0	5.000	0
1160 Reiseutgifter, diett etc.Oppgavepl.	6.634	2.000	2.726
1166 Ferie- og fritidsforsikring-Oppgavepl.	0	2.000	0
1185 Personforsikringer (ikke tr. og oppg.pl.)	0	2.000	0
1429 Merverdiavgift som gir rett til momskompensasjon	0	0	345
1470 Overføring til private	30.650	32.000	30.028
<b>Sum utgifter</b>	<b>848.300</b>	<b>855.000</b>	<b>634.645</b>
1700 Statstilskott	-50.000	-78.000	-50.000
1710 Sykelønnsrefusjon	-150	0	-1.470
1729 Kompensasjon moms påløpt i driftsregnskapet	0	0	-345
<b>Sum inntekter</b>	<b>-50.150</b>	<b>-78.000</b>	<b>-51.815</b>
<b>Sum tjeneste: 3425 Brukerstyrt personlig assistanse</b>	<b>798.150</b>	<b>777.000</b>	<b>582.830</b>
<b>Tjeneste: 4220 Psykisk helsearbeid</b>			
1010 Lønn i faste stillinger	2.143.681	2.450.000	2.103.524
1011 Lønn vikarer	323.212	0	49.173
1013 Lørdags-/søndagstillegg	4.446	3.000	2.195
1014 Helge-/høytidstillegg	0	1.000	2.171
1016 Kvelds-/natttillegg	2.276	3.000	1.772
1018 Svangerskapspermisjon	0	0	233.116
1021 Sykevikarer	0	0	31.161
1023 Permisjonsvikarer	27.114	0	189.837
1030 Ekstrahjelp	0	2.000	24.112
1040 Overtid	1.677	5.000	6.176
1050 Annen lønn / trekkpliktige godtgj.	0	0	2.600
1090 Pensjonspremie KLP	493.603	480.000	398.003
1093 Andre forsikringsordninger	5.712	6.000	6.910
1099 Arbeidsgiveravgift lønnsart.1010-1090.	190.353	180.000	173.651
1100 Kontormateriell	1.895	0	3.330
1106 Materiell	40	0	0
1115 Beverting / kjøp av mat	842	1.000	5.206
1116 Mat og drikke til kjøkken/kantine	0	0	162
1120 Annet forbruksmateriell, forbruksvarer	15.172	10.000	15.734
1132 Telefon, mobiltelefon, internett/bredbånd,telefax (ab og bruk	11.512	12.000	10.285
1140 Annonser	530	0	3.612
1150 Opplæring, kurs	357	0	0
1160 Reiseutgifter, diett etc.Oppgavepl.	98.338	85.000	96.183
1165 Andre oppg.pl. godtgjørelser	215	0	47
1166 Ferie- og fritidsforsikring-Oppgavepl.	2.712	3.000	3.340
1170 Ikke oppg.pl. reiseutgifter-Buss,drosje mv	2.760	0	2.344
1172 Drift av egne transportmidler/maskiner	26.107	25.000	21.622
1173 Årsavgift / forsikring for tr.midler/maskiner	5.788	7.000	9.813



# Arsregnskap 2012

1 Sør-Aurdal kommune (2012) - År/Periode 2012 1 - 12

03.05.2013

	Regnskap 2012	Buds(end) 2012	Regnskap 2011
1185 Personforsikringer (ikke tr. og oppg.pl.)	3.938	3.000	4.347
1195 Kontingenter, årsgebyr, lisenser	2.779	3.000	2.466
1200 Inventar og utstyr	6.043	0	13.210
1210 Kjøp/leasing transportmidler	5.585	0	0
1370 Betaling til private	0	0	3.170
1429 Merverdiavgift som gir rett til momskompensasjon	8.657	11.000	14.380
1470 Overføring til private	3.000	0	25.000
1590 Avskrivninger	32.068	32.000	32.068
<b>Sum utgifter</b>	<b>3.420.412</b>	<b>3.322.000</b>	<b>3.490.721</b>
1620 Avg.frie salgs-/leieinntekter	-11.450	0	-1.600
1700 Statstilskott	0	0	-208.190
1710 Sykelønnsrefusjon	-17.918	8.000	-65.346
1711 Sykelønnsrefusjon vedr. fødselspermisjon	-6.451	0	-228.060
1729 Kompensasjon moms påløpt i driftsregnskapet	-8.657	-11.000	-14.380
1770 Refusjon fra private	-5.000	0	-9.900
<b>Sum inntekter</b>	<b>-49.476</b>	<b>-3.000</b>	<b>-527.476</b>
<b>Sum tjeneste: 4220 Psykisk helsearbeid</b>	<b>3.370.935</b>	<b>3.319.000</b>	<b>2.963.245</b>
<b>Tjeneste: 4225 Psykiatriprosjektet</b>			
1010 Lønn i faste stillinger	632.580	430.000	885.520
1030 Ekstrahjelp	0	115.000	0
1050 Annen lønn / trekkpliktige godtgj.	2.716	0	21.872
1082 Godtgj. folkevalgte	0	0	8.800
1090 Pensjonspremie KLP	107.041	107.000	130.943
1099 Arbeidsgiveravgift lønnsart.1010-1090.	47.651	39.000	65.794
1100 Kontormateriell	22.823	8.000	1.108
1108 Bøker til skolebibliotek	897	0	0
1110 Medisinsk forbruksmaterieil	0	0	71
1115 Bevertning / kjøp av mat	22.094	21.000	17.607
1116 Mat og drikke til kjøkken/kantine	3.842	0	0
1120 Annet forbruksmaterieil, forbruksvarer	10.167	4.000	4.018
1131 Porto, frankeringsutgifter	100	1.000	130
1132 Telefon, mobiltelefon, internett/bredbånd, telefaks (ab og bruk	3.412	5.000	6.046
1133 Datakommunikasjon	398	0	0
1140 Annonser	17.656	0	10.505
1141 Informasjonsavis	0	0	20.900
1142 Trykking, kopiering	0	10.000	2.773
1150 Opplæring, kurs	65.035	250.000	120.539
1160 Reiseutgifter, diett etc.Oppgavepl.	14.664	10.000	34.987
1165 Andre oppg.pl. godtgjørelser	0	0	-50
1170 Ikke oppg.pl. reiseutgifter-Buss, drosje mv	2.864	18.000	10.243
1190 Husleie, leie lokaler/grunn (ikke intern husleie)	143	0	22.400
1195 Kontingenter, årsgebyr, lisenser	3.246	0	2.988
1200 Inventar og utstyr	1.039	0	14.857
1270 Konsulenttjenester (ikke oppg.pl.)	235.080	0	54.717
1290 Internkjøp (brukes ikke ved anv.av faktura)	6.900	0	0
1300 Tjenestekjøp fra staten	50.000	0	100.000
1429 Merverdiavgift som gir rett til momskompensasjon	10.624	1.000	12.955
1450 Overføring til kommuner	0	350.000	19.365
1470 Overføring til private	275.000	0	4.923
1550 Avsetning til bundne fond	71.426	0	130.923
<b>Sum utgifter</b>	<b>1.607.398</b>	<b>1.369.000</b>	<b>1.704.935</b>
1620 Avg.frie salgs-/leieinntekter	0	0	-6.885



# Arsregnskap 2012

1 Sør-Aurdal kommune (2012) - År/Periode 2012 1 - 12

03.05.2013

	Regnskap 2012	Buds(end) 2012	Regnskap 2011
1700 Statstilskott	-888.000	-1.260.000	-1.660.000
1702 Øremerket statstilskott	0	-70.000	0
1729 Kompensasjon moms påløpt i driftsregnskapet	-10.624	-1.000	-12.955
1750 Refusjon fra kommuner	-3.600	0	0
1950 Bruk av bundne fond	-695.621	-38.000	-25.095
<b>Sum inntekter</b>	<b>-1.597.845</b>	<b>-1.369.000</b>	<b>-1.704.935</b>
<b>Sum tjeneste: 4225 Psykiatriprosjektet</b>	<b>9.553</b>	<b>0</b>	<b>0</b>
<b>Tjeneste: 4500 Solbraut bu- og servicesenter</b>			
1120 Annet forbruksmateriell, forbruksvarer	843	2.000	2.002
1195 Kontingenter, årsgebyr, lisenser	2.389	2.000	2.466
1200 Inventar og utstyr	21.993	0	3.518
1429 Merverdiavgift som gir rett til momskompensasjon	5.900	1.000	1.564
1550 Avsetning til bundne fond	0	0	256.925
<b>Sum utgifter</b>	<b>31.125</b>	<b>5.000</b>	<b>266.476</b>
1729 Kompensasjon moms påløpt i driftsregnskapet	-5.900	-1.000	-1.564
1770 Refusjon fra private	0	0	-256.925
1950 Bruk av bundne fond	-26.998	0	-2.998
<b>Sum inntekter</b>	<b>-32.898</b>	<b>-1.000</b>	<b>-261.487</b>
<b>Sum tjeneste: 4500 Solbraut bu- og servicesenter</b>	<b>-1.773</b>	<b>4.000</b>	<b>4.989</b>
<b>Tjeneste: 4505 Hedalsheimen bo- og servicesenter</b>			
1115 Beverting / kjøp av mat	10.579	0	4.759
1120 Annet forbruksmateriell, forbruksvarer	7.763	3.000	6.278
1195 Kontingenter, årsgebyr, lisenser	2.389	2.000	2.294
1200 Inventar og utstyr	50.593	0	5.520
1429 Merverdiavgift som gir rett til momskompensasjon	14.032	1.000	2.758
1550 Avsetning til bundne fond	15.900	0	17.350
1590 Avskrivninger	10.000	10.000	10.000
<b>Sum utgifter</b>	<b>111.256</b>	<b>16.000</b>	<b>48.960</b>
1601 Oppholdsbetaling	-1.032	0	-18.440
1621 Betaling for kost	-4.350	0	0
1650 Mva-pliktige salgsinntekter	-1.078	0	0
1701 Refusjon fra Nav	0	0	-1.360
1729 Kompensasjon moms påløpt i driftsregnskapet	-14.032	-1.000	-2.758
1770 Refusjon fra private	-20.900	0	-17.350
1950 Bruk av bundne fond	-22.833	-2.000	-5.318
<b>Sum inntekter</b>	<b>-64.226</b>	<b>-3.000</b>	<b>-45.226</b>
<b>Sum tjeneste: 4505 Hedalsheimen bo- og servicesenter</b>	<b>47.030</b>	<b>13.000</b>	<b>3.733</b>
<b>Tjeneste: 8600 Motpost avskrivninger</b>			
1990 Motpost avskrivninger	-42.068	-42.000	-42.068
<b>Sum inntekter</b>	<b>-42.068</b>	<b>-42.000</b>	<b>-42.068</b>
<b>Sum tjeneste: 8600 Motpost avskrivninger</b>	<b>-42.068</b>	<b>-42.000</b>	<b>-42.068</b>
<b>Sum ansvar: 403 Hjemmetjenester</b>	<b>19.939.589</b>	<b>19.694.000</b>	<b>17.131.392</b>



# Årsregnskap 2012

1 Sør-Aurdal kommune (2012) - År/Periode 2012 1 - 12

03.05.2013

	Regnskap 2012	Buds(ønd) 2012	Regnskap 2011
<b>Ansvar: 404 Sør-Aurdalsheimen</b>			
<b>Tjeneste: 3200 SAH - pleie/praktisk hjelp</b>			
1010 Lønn i faste stillinger	14.244.393	14.244.000	13.056.789
1011 Lønn vikarer	326.062	257.000	271.035
1013 Lørdags-/søndagstillegg	399.297	335.000	303.846
1014 Helge-/høytidstillegg	616.678	710.000	651.295
1015 T-trinn	2.118.394	2.118.000	1.796.313
1016 Kvelds-/natttillegg	596.368	634.000	639.478
1018 Svangerskapspermisjon	196.786	0	388.056
1021 Sykevikarer	1.539.763	1.000.000	1.432.305
1022 Ferievikarer	752.237	950.000	1.050.230
1023 Permisjonsvikarer	771.568	350.000	378.129
1030 Ekstrahjelp	177.334	50.000	63.328
1040 Overtid	149.050	130.000	122.510
1050 Annen lønn / trekkpliktige godtgj.	97.760	40.000	108.701
1090 Pensjonspremie KLP	3.524.188	3.560.000	2.444.222
1092 Pensjonspremie SPK	8.553	0	0
1093 Andre forsikringsordninger	38.556	36.000	38.005
1099 Arbeidsgiveravgift lønnsart.1010-1090.	1.542.167	1.544.000	1.307.822
1100 Kontormateriell	0	0	70
1110 Medisinsk forbruksmateriell	244.270	214.000	233.963
1114 Innkjøp av medisiner	345.484	389.000	440.295
1115 Beverting / kjøp av mat	0	0	249
1116 Mat og drikke til kjøkken/kantine	0	0	486
1120 Annet forbruksmateriell, forbruksvarer	16.702	27.000	32.246
1122 Velferdstiltak ansatte	16.422	10.000	23.065
1123 Arbeidsklær	30.202	0	1.003
1124 Renholdsmidler(forbr.såpe,vaskem.tørkepapir)	0	0	200
1127 Velferdstiltak brukere	0	0	353
1132 Telefon, mobiltelefon,internett/bredbånd,telefax (ab og bruk	4.401	0	0
1150 Opplæring, kurs	300	0	300
1160 Reiseutgifter, diett etc.Oppgavepl.	2.434	0	4.660
1165 Andre oppg.pl. godtgjørelser	31.182	50.000	83.147
1166 Ferie- og fritidsforsikring-Oppgavepl.	18.306	18.000	18.370
1170 Ikke oppg.pl. reiseutgifter-Buss,drosje mv	10.474	10.000	16.137
1185 Personforsikringer (ikke tr. og oppg.pl.)	25.748	22.000	22.748
1195 Kontingenter, årsgebyr, lisenser	166	0	2.393
1200 Inventar og utstyr	65.191	40.000	207.013
1230 Vedlikehold, byggtjenester og nybygg(kjøp fra andre)	2.477	0	0
1240 Service-/driftsavtaler (heiser,brannvarsl.anl./ datasentral	0	0	1.400
1241 Reparasjoner maskiner/utstyr	0	0	3.619
1270 Konsulent tjenester (ikke oppg.pl.)	105.985	100.000	33.648
1370 Betaling til private	707	0	0
1429 Merverdiavgift som gir rett til momskompensasjon	184.962	213.000	219.062
1550 Avsetning til bundne fond	36.765	5.000	76.547
1590 Avskrivninger	220.318	220.000	220.318
<b>Sum utgifter</b>	<b>28.461.647</b>	<b>27.276.000</b>	<b>25.693.357</b>
1601 Oppholdsbetaling	-5.180.867	-4.200.000	-4.996.124
1650 Mva-pliktige salgsinntekter	-21.477	0	0
1700 Statstilskott	-267.080	0	0
1701 Refusjon fra Nav	-34.995	0	-5.180
1710 Sykelønnsrefusjon	-1.211.463	-651.000	-1.410.955
1711 Sykelønnsrefusjon vedr. fødselspermisjon	-181.449	0	-284.146
1729 Kompensasjon moms påløpt i driftsregnskapet	-184.962	-213.000	-219.062
1730 Refusjon fra fylkeskommuner	-4.551	0	-22.073



# Årsregnskap 2012

1 Sør-Aurdal kommune (2012) - År/Periode 2012 1 - 12

03.05.2013

	Regnskap 2012	Buds(end) 2012	Regnskap 2011
1770 Refusjon fra private	-36.765	0	-74.110
1950 Bruk av bundne fond	-31.493	0	-30.767
<b>Sum inntekter</b>	<b>-7.155.101</b>	<b>-5.064.000</b>	<b>-7.042.416</b>
<b>Sum tjeneste: 3200 SAH - pleie/praktisk hjelp</b>	<b>21.306.546</b>	<b>22.212.000</b>	<b>18.650.940</b>
<b>Tjeneste: 3205 SAH - kjøkken</b>			
1010 Lønn i faste stillinger	1.327.234	1.310.000	1.299.137
1011 Lønn vikarer	4.913	0	16.189
1013 Lørdags-/søndagstillegg	396	1.000	0
1014 Helge-/høytidstillegg	1.991	3.000	2.821
1016 Kvelds-/natttillegg	765	0	370
1021 Sykevikarer	25.889	10.000	57.594
1022 Ferievikarer	91.298	90.000	65.356
1023 Permisjonsvikarer	14.603	10.000	5.461
1030 Ekstrahjelp	25.294	0	12.796
1040 Overtid	667	1.000	612
1050 Annen lønn / trekkpliktige godtgj.	693	0	1.006
1090 Pensjonspremie KLP	260.173	258.000	200.448
1093 Andre forsikringsordninger	4.284	4.000	4.146
1099 Arbeidsgiveravgift lønnsart.1010-1090.	108.472	108.000	98.349
1115 Beverting / kjøp av mat	0	0	1.003
1116 Mat og drikke til kjøkken/kantine	1.380.485	1.358.000	1.495.221
1120 Annet forbruksmateriell, forbruksvarer	97.096	104.000	117.357
1124 Renholdsmidler(forbr.såpe,vaskem.tørkepapir)	44.497	40.000	52.020
1126 Utgiftsdekning	130	0	0
1160 Reiseutgifter, diett etc.Oppgavepl.	36.037	45.000	47.216
1166 Ferie- og fritidsforsikring-Oppgavepl.	2.034	2.000	2.004
1185 Personforsikringer (ikke tr. og oppg.pl.)	2.903	3.000	2.770
1200 Inventar og utstyr	78.789	16.000	47.306
1220 Kjøp/leasing maskiner	0	3.000	0
1240 Service-/driftsavtaler (heiser,brannvarsl.anl./ datasentral)	5.564	0	8.047
1241 Reparasjoner maskiner/utstyr	6.598	0	23.481
1250 Materialutgifter til vedlikeh.påkostn.og nybygg	0	0	3.735
1270 Konsulenttjenester (ikke oppg.pl.)	4.500	8.000	0
1429 Merverdiavgift som gir rett til momskompensasjon	265.378	225.000	272.359
<b>Sum utgifter</b>	<b>3.790.683</b>	<b>3.599.000</b>	<b>3.836.804</b>
1620 Avg.frie salgs-/leieinntekter	-629.060	-970.000	-811.069
1621 Betaling for kost	0	-100.000	0
1650 Mva-pliktige salgsinntekter	-142.853	0	-81.854
1710 Sykelønnsrefusjon	-50.094	0	-96.691
1729 Kompensasjon moms påløpt i driftsregnskapet	-265.378	-225.000	-272.359
1770 Refusjon fra private	-30.000	0	0
1950 Bruk av bundne fond	-4.366	0	-1.306
<b>Sum inntekter</b>	<b>-1.121.751</b>	<b>-1.295.000</b>	<b>-1.263.278</b>
<b>Sum tjeneste: 3205 SAH - kjøkken</b>	<b>2.668.933</b>	<b>2.304.000</b>	<b>2.573.526</b>
<b>Tjeneste: 3210 SAH - vaskeri</b>			
1010 Lønn i faste stillinger	713.809	700.000	772.395
1011 Lønn vikarer	48.087	0	0
1014 Helge-/høytidstillegg	1.512	0	4.989
1021 Sykevikarer	134.125	10.000	170.610
1022 Ferievikarer	93.869	40.000	107.971
1023 Permisjonsvikarer	9.653	0	2.096



# Arsregnskap 2012

1 Sør-Aurdal kommune (2012) - År/Periode 2012 1 - 12

03.05.2013

	Regnskap 2012	Buds(end) 2012	Regnskap 2011
1030 Ekstrahjelp	8.836	0	17.337
1090 Pensjonspremie KLP	164.283	138.000	111.573
1093 Andre forsikringsordninger	2.142	0	2.073
1099 Arbeidsgiveravgift lønnsart.1010-1090.	73.513	57.000	69.777
1120 Annet forbruksmateriell, forbruksvarer	0	0	2.666
1124 Renholdsmidler(forbr.såpe,vaskem.tørkepapir)	15.660	30.000	15.044
1166 Ferie- og fritidsforsikring-Oppgavepl.	1.017	0	1.002
1185 Personforsikringer (ikke tr. og oppg.pl.)	1.500	3.000	1.348
1429 Merverdiavgift som gir rett til momskompensasjon	3.915	7.000	4.428
<b>Sum utgifter</b>	<b>1.271.921</b>	<b>985.000</b>	<b>1.283.309</b>
1620 Avg.frie salgs-/leieinntekter	-5.717	-10.000	-9.126
1710 Sykelønnsrefusjon	-51.885	0	-59.985
1729 Kompensasjon moms påløpt i driftsregnskapet	-3.915	-7.000	-4.428
<b>Sum inntekter</b>	<b>-61.516</b>	<b>-17.000</b>	<b>-73.538</b>
<b>Sum tjeneste: 3210 SAH - vaskeri</b>	<b>1.210.405</b>	<b>968.000</b>	<b>1.209.771</b>
<b>Tjeneste: 3215 SAH - administrasjon</b>			
1010 Lønn i faste stillinger	803.867	834.000	708.696
1090 Pensjonspremie KLP	158.257	173.000	106.643
1093 Andre forsikringsordninger	1.428	2.000	1.382
1099 Arbeidsgiveravgift lønnsart.1010-1090.	61.702	64.000	51.112
1100 Kontormateriell	6.876	20.000	13.834
1101 Abbonementer på aviser og fagtidsskrifter	1.895	0	0
1115 Bevertning / kjøp av mat	0	0	3.750
1120 Annet forbruksmateriell, forbruksvarer	0	0	963
1126 Utgiftsdekning	289	0	0
1132 Telefon, mobiltelefon,internett/bredbånd,telefax (ab og bruk	24.706	32.000	21.973
1133 Datakommunikasjon	0	0	1.125
1140 Annonser	22.176	6.000	3.391
1150 Opplæring, kurs	135.992	191.000	14.485
1160 Reiseutgifter, diett etc.Oppgavepl.	9.473	5.000	3.720
1165 Andre oppg.pl. godtgjørelser	133.867	0	1.000
1166 Ferie- og fritidsforsikring-Oppgavepl.	678	1.000	668
1170 Ikke oppg.pl. reiseutgifter-Buss,drosje mv	10.153	9.000	556
1185 Personforsikringer (ikke tr. og oppg.pl.)	1.350	2.000	1.213
1195 Kontingenter, årsgebyr, lisenser	19.119	0	2.447
1200 Inventar og utstyr	19.149	0	0
1220 Kjøp/leasing maskiner	6.618	0	0
1230 Vedlikehold, byggtjenester og nybygg(kjøp fra andre)	43.914	0	0
1240 Service-/driftsavtaler (heiser,brannvarsl.anl./ datasentral)	4.800	0	0
1270 Konsulent tjenester (ikke oppg.pl.)	101.270	101.000	15.000
1271 Juridisk bistand	53.900	60.000	0
1429 Merverdiavgift som gir rett til momskompensasjon	54.715	36.000	9.414
1470 Overføring til private	200.000	0	0
<b>Sum utgifter</b>	<b>1.876.193</b>	<b>1.536.000</b>	<b>961.370</b>
1700 Statstilskott	0	0	-165.000
1701 Refusjon fra Nav	0	0	-4.080
1729 Kompensasjon moms påløpt i driftsregnskapet	-54.715	-36.000	-9.414
1750 Refusjon fra kommuner	-7.909	0	0
1950 Bruk av bundne fond	0	0	-20.000
<b>Sum inntekter</b>	<b>-62.623</b>	<b>-36.000</b>	<b>-198.494</b>
<b>Sum tjeneste: 3215 SAH - administrasjon</b>	<b>1.813.570</b>	<b>1.500.000</b>	<b>762.876</b>



# Årsregnskap 2012

1 Sør-Aurdal kommune (2012) - År/Periode 2012 1 - 12

03.05.2013

	Regnskap 2012	Buds(end) 2012	Regnskap 2011
<b>Tjeneste: 3220 Rengjøring institusjoner</b>			
1010 Lønn i faste stillinger	881.652	1.227.000	1.106.111
1011 Lønn vikarer	5.513	0	3.581
1014 Helge-/høytidstillegg	1.979	0	5.540
1016 Kvelds-/natttillegg	0	0	1.008
1021 Sykevikarer	23.920	80.000	48.921
1022 Ferievikarer	19.168	100.000	24.128
1023 Permisjonsvikarer	4.658	5.000	1.854
1030 Ekstrahjelp	2.184	5.000	4.243
1090 Pensjonspremie KLP	150.168	242.000	162.571
1093 Andre forsikringsordninger	3.774	5.000	0
1099 Arbeidsgiveravgift lønnsart.1010-1090.	63.579	106.000	70.618
1120 Annet forbruksmateriell, forbruksvarer	13.820	0	6.894
1122 Velferdstiltak ansatte	0	0	2.000
1124 Renholdsmidler(forbr.såpe,vaskem.tørkepapir)	82.613	60.000	53.439
1140 Annonser	780	0	411
1166 Ferie- og fritidsforsikring-Oppgavepl.	0	3.000	0
1185 Personforsikringer (ikke tr. og oppg.pl.)	0	3.000	0
1270 Konsulenttjenester (ikke oppg.pl.)	0	6.000	0
1429 Merverdiavgift som gir rett til momskompensasjon	24.303	18.000	15.199
<b>Sum utgifter</b>	<b>1.278.111</b>	<b>1.860.000</b>	<b>1.506.518</b>
1701 Refusjon fra Nav	0	0	-8.000
1710 Sykelønnsrefusjon	-115.157	-22.000	-186.340
1729 Kompensasjon moms påløpt i driftsregnskapet	-24.303	-18.000	-15.199
<b>Sum inntekter</b>	<b>-139.460</b>	<b>-40.000</b>	<b>-209.539</b>
<b>Sum tjeneste: 3220 Rengjøring institusjoner</b>	<b>1.138.651</b>	<b>1.820.000</b>	<b>1.296.979</b>
<b>Tjeneste: 3225 Utskrivningsklare pasienter</b>			
1400 Overføring til staten	0	69.000	0
<b>Sum utgifter</b>	<b>0</b>	<b>69.000</b>	<b>0</b>
<b>Sum tjeneste: 3225 Utskrivningsklare pasienter</b>	<b>0</b>	<b>69.000</b>	<b>0</b>
<b>Tjeneste: 3410 Hjemmesykepleie</b>			
1429 Merverdiavgift som gir rett til momskompensasjon	0	0	10
<b>Sum utgifter</b>	<b>0</b>	<b>0</b>	<b>10</b>
1729 Kompensasjon moms påløpt i driftsregnskapet	0	0	-10
1750 Refusjon fra kommuner	-35.000	0	0
<b>Sum inntekter</b>	<b>-35.000</b>	<b>0</b>	<b>-10</b>
<b>Sum tjeneste: 3410 Hjemmesykepleie</b>	<b>-35.000</b>	<b>0</b>	<b>0</b>
<b>Tjeneste: 3415 Hjemmehjelp</b>			
1429 Merverdiavgift som gir rett til momskompensasjon	0	0	242
<b>Sum utgifter</b>	<b>0</b>	<b>0</b>	<b>242</b>
1729 Kompensasjon moms påløpt i driftsregnskapet	0	0	-242
<b>Sum inntekter</b>	<b>0</b>	<b>0</b>	<b>-242</b>
<b>Sum tjeneste: 3415 Hjemmehjelp</b>	<b>0</b>	<b>0</b>	<b>0</b>
<b>Tjeneste: 3420 Omsorgslønn</b>			





# Årsregnskap 2012

1 Sør-Aurdal kommune (2012) - År/Periode 2012 1 - 12

03.05.2013

	Regnskap 2012	Buds(end) 2012	Regnskap 2011
1429 Merverdiavgift som gir rett til momskompensasjon	0	0	-13
<b>Sum utgifter</b>	<b>0</b>	<b>0</b>	<b>-13</b>
1729 Kompensasjon moms påløpt i driftsregnskapet	0	0	13
<b>Sum inntekter</b>	<b>0</b>	<b>0</b>	<b>13</b>
<b>Sum tjeneste: 3420 Omsorgslønn</b>	<b>0</b>	<b>0</b>	<b>0</b>
<b>Tjeneste: 8600 Motpost avskrivninger</b>			
1990 Motpost avskrivninger	-220.318	-220.000	-220.318
<b>Sum inntekter</b>	<b>-220.318</b>	<b>-220.000</b>	<b>-220.318</b>
<b>Sum tjeneste: 8600 Motpost avskrivninger</b>	<b>-220.318</b>	<b>-220.000</b>	<b>-220.318</b>
<b>Sum ansvar: 404 Sør-Aurdalsheimen</b>	<b>27.882.787</b>	<b>28.653.000</b>	<b>24.273.773</b>



# Årsregnskap 2012

1 Sør-Aurdal kommune (2012) - År/Periode 2012 1 - 12

03.05.2013

	Regnskap 2012	Buds(end) 2012	Regnskap 2011
<b>Ansvar: 405 Miljøarbeidertjenesten (PU)</b>			
<b>Tjeneste: 1215 Kantinedrift</b>			
1115 Beverting / kjøp av mat	112	0	0
1116 Mat og drikke til kjøkken/kantine	171.017	140.000	162.921
1120 Annet forbruksmateriell, forbruksvarer	776	2.000	402
1123 Arbeidsklær	4.242	0	1.004
1132 Telefon, mobiltelef, internett/bredbånd, telefaks (ab og bruk)	537	0	0
1195 Kontingenter, årsgebyr, lisenser	130	0	0
1200 Inventar og utstyr	59.705	62.000	3.451
1241 Reparasjoner maskiner/utstyr	0	1.000	0
<b>Sum utgifter</b>	<b>236.518</b>	<b>205.000</b>	<b>167.779</b>
1650 Mva-pliktige salgsinntekter	-218.085	-175.000	-202.610
<b>Sum inntekter</b>	<b>-218.085</b>	<b>-175.000</b>	<b>-202.610</b>
<b>Sum tjeneste: 1215 Kantinedrift</b>	<b>18.433</b>	<b>30.000</b>	<b>-34.832</b>
<b>Tjeneste: 3000 Støttekontakt/avlastning</b>			
1010 Lønn i faste stillinger	6.142	0	0
1013 Lørdags-/søndagstillegg	784	0	0
1016 Kvelds-/natttillegg	907	0	1.361
1050 Annen lønn / trekkpliktige godtgj.	833.131	800.000	832.265
1099 Arbeidsgiveravgift lønnsart. 1010-1090.	53.822	55.000	53.352
1160 Reiseutgifter, diett etc. Oppgavepl.	56.568	45.000	43.180
1165 Andre oppg.pl. godtgjørelser	38.100	35.000	36.300
1185 Personforsikringer (ikke tr. og oppg.pl.)	5.991	0	5.718
1370 Betaling til private	9.600	0	0
<b>Sum utgifter</b>	<b>1.005.044</b>	<b>935.000</b>	<b>972.176</b>
1710 Sykelønnsrefusjon	14.976	15.000	-14.976
<b>Sum inntekter</b>	<b>14.976</b>	<b>15.000</b>	<b>-14.976</b>
<b>Sum tjeneste: 3000 Støttekontakt/avlastning</b>	<b>1.020.020</b>	<b>950.000</b>	<b>957.200</b>
<b>Tjeneste: 3010 Arbeidstilbud Bagn</b>			
1010 Lønn i faste stillinger	756.995	757.000	562.761
1011 Lønn vikarer	888	0	18.546
1021 Sykevikarer	4.429	0	18.787
1022 Ferievikarer	5.925	0	0
1023 Permisjonsvikarer	3.679	0	0
1030 Ekstrahjelp	3.051	0	5.507
1050 Annen lønn / trekkpliktige godtgj.	68.095	60.000	53.554
1090 Pensjonspremie KLP	130.724	138.000	86.459
1093 Andre forsikringsordninger	1.417	2.000	1.371
1099 Arbeidsgiveravgift lønnsart. 1010-1090.	61.393	62.000	40.338
1100 Kontormateriell	3.009	3.000	3.401
1115 Beverting / kjøp av mat	1.986	2.000	953
1116 Mat og drikke til kjøkken/kantine	5.549	0	0
1120 Annet forbruksmateriell, forbruksvarer	97.488	120.000	120.061
1123 Arbeidsklær	28.447	20.000	16.743
1124 Renholdsmidler(forbr.såpe,vaskem.tørkepapir)	5.522	2.000	1.681
1126 Utgiftsdekning	269	0	60
1127 Velferdstiltak brukere	211	0	0
1130 Bankgebyrer	142	0	0
1131 Porto, frankeringsutgifter	112	0	0
1132 Telefon, mobiltelef, internett/bredbånd, telefaks (ab og bruk)	3.838	7.000	4.423



# Årsregnskap 2012

1 Sør-Aurdal kommune (2012) - År/Periode 2012 1 - 12

03.05.2013

	Regnskap 2012	Buds(end) 2012	Regnskap 2011
1133 Datakommunikasjon	1.908	0	239
1140 Annonser	1.927	0	0
1143 Gaver ved representasjon	0	0	327
1150 Opplæring, kurs	150	0	3.800
1160 Reiseutgifter, diett etc.Oppgavepl.	938	1.000	872
1165 Andre oppg.pl. godtgjørelser	2.310	2.000	1.870
1166 Ferie- og fritidsforsikring-Oppgavepl.	678	1.000	668
1170 Ikke oppg.pl. reiseutgifter-Buss,drosje mv	28	0	452
1172 Drift av egne transportmidler/maskiner	31.816	20.000	19.035
1173 Årsavgift / forsikring for tr.midler/maskiner	11.676	10.000	10.429
1175 Vedlikehold / service av transportm./maskiner	2.028	0	0
1185 Personforsikringer (ikke tr. og oppg.pl.)	1.200	4.000	1.348
1195 Kontingenter, årsgebyr, lisenser	498	0	375
1200 Inventar og utstyr	15.815	4.000	68.102
1209 Medisinsk utstyr	0	0	1.685
1210 Kjøp/leasing transportmidler	0	0	60.000
1230 Vedlikehold, byggjenester og nybygg(kjøp fra andre)	0	3.000	11.029
1241 Reparasjoner maskiner/utstyr	2.115	0	0
1270 Konsulentjenester (ikke oppg.pl.)	11.440	0	0
1290 Internkjøp (brukes ikke ved anv.av faktura)	0	0	13.334
1350 Tjenestekjøp fra kommuner	268.823	313.000	239.555
1370 Betaling til private	26.569	0	0
1590 Avskrivninger	8.224	8.000	8.224
<b>Sum utgifter</b>	<b>1.571.312</b>	<b>1.539.000</b>	<b>1.375.989</b>
1620 Avg.frie salgs-/leieinntekter	-7.095	0	0
1650 Mva-pliktige salgsinntekter	-331.725	-500.000	-267.314
1660 Salg av driftsmidler	66.250	0	-66.250
1710 Sykelønnsrefusjon	-16.072	-50.000	-55.537
1730 Refusjon fra fylkeskommuner	-23.795	0	-89.438
1750 Refusjon fra kommuner	-41.800	0	0
1770 Refusjon fra private	0	-90.000	-13.559
<b>Sum inntekter</b>	<b>-354.237</b>	<b>-640.000</b>	<b>-492.098</b>
<b>Sum tjeneste: 3010 Arbeidstilbud Bagn</b>	<b>1.217.075</b>	<b>899.000</b>	<b>883.891</b>
<b>Tjeneste: 3015 Arbeidstilbud Hedalen</b>			
1050 Annen lønn / trekkpliktige godtgj.	84	0	0
1099 Arbeidsgiveravgift lønnsart.1010-1090.	-52	0	0
1120 Annet forbruksmaterieell, forbruksvarer	0	10.000	1.944
1132 Telefon, mobiltelefon, internett/bredbånd,telefax (ab og bruk	0	0	2.199
1200 Inventar og utstyr	0	0	1.139
1241 Reparasjoner maskiner/utstyr	3.755	0	0
<b>Sum utgifter</b>	<b>3.787</b>	<b>10.000</b>	<b>5.282</b>
1650 Mva-pliktige salgsinntekter	-816	-10.000	-4.696
1710 Sykelønnsrefusjon	-902	0	0
<b>Sum inntekter</b>	<b>-1.718</b>	<b>-10.000</b>	<b>-4.696</b>
<b>Sum tjeneste: 3015 Arbeidstilbud Hedalen</b>	<b>2.069</b>	<b>0</b>	<b>586</b>
<b>Tjeneste: 3220 Rengjøring institusjoner</b>			
1050 Annen lønn / trekkpliktige godtgj.	0	0	84
1099 Arbeidsgiveravgift lønnsart.1010-1090.	0	0	5
<b>Sum utgifter</b>	<b>0</b>	<b>0</b>	<b>89</b>



# Arsregnskap 2012

1 Sør-Aurdal kommune (2012) - År/Periode 2012 1 - 12

03.05.2013

	Regnskap 2012	Buds(end) 2012	Regnskap 2011
<b>Sum tjeneste: 3220 Rengjøring institusjoner</b>	<b>0</b>	<b>0</b>	<b>89</b>
<b>Tjeneste: 3410 Hjemmesykepleie</b>			
1010 Lønn i faste stillinger	0	0	4.227
1013 Lørdags-/søndagstillegg	0	0	398
1016 Kvelds-/natttillegg	0	0	866
1099 Arbeidsgiveravgift lønnsart.1010-1090.	0	0	351
<b>Sum utgifter</b>	<b>0</b>	<b>0</b>	<b>5.843</b>
<b>Sum tjeneste: 3410 Hjemmesykepleie</b>	<b>0</b>	<b>0</b>	<b>5.843</b>
<b>Tjeneste: 3430 Miljøarbeidertjeneste Bagn</b>			
1010 Lønn i faste stillinger	7.995.394	8.384.000	7.807.126
1011 Lønn vikarer	321.975	580.000	203.019
1013 Lørdags-/søndagstillegg	125.563	135.000	123.371
1014 Helge-/høytidstillegg	248.358	290.000	257.655
1015 T-trinn	1.047.600	875.000	930.005
1016 Kvelds-/natttillegg	331.725	375.000	403.132
1017 Andre avtafefestede tillegg	717	0	0
1018 Svangerskapspermisjon	48.428	0	1.712
1020 Vikarutgifter	0	30.000	15.832
1021 Sykevikarer	636.402	450.000	738.949
1022 Ferievikarer	299.006	230.000	254.606
1023 Permisjonsvikarer	205.565	175.000	172.928
1030 Ekstrahjelp	211.146	200.000	243.376
1040 Overtid	195.493	250.000	146.206
1050 Annen lønn / trekkpliktige godtgj.	236.898	200.000	95.157
1090 Pensjonspremie KLP	1.836.789	1.654.000	1.224.788
1093 Andre forsikringsordninger	17.850	16.000	18.657
1099 Arbeidsgiveravgift lønnsart.1010-1090.	808.832	642.000	752.225
1100 Kontormateriell	3.185	3.000	1.124
1115 Beverting / kjøp av mat	1.638	2.000	495
1120 Annet forbruksmateriell, forbruksvarer	3.085	5.000	1.579
1121 Tjenestefrikjøp politikere (ref.lønnsutg til fast arb.giver.)	0	0	288
1122 Velferdstiltak ansatte	3.038	8.000	11.578
1123 Arbeidsklær	0	42.000	639
1126 Utgiftsdekning	659	2.000	3.054
1127 Velferdstiltak brukere	0	0	234
1132 Telefon, mobiltelef, internett/bredbånd,telefax (ab og bruk	15.632	15.000	13.010
1133 Datakommunikasjon	4.659	27.000	2.714
1140 Annonser	355	0	6.861
1142 Trykking, kopiering	216	0	0
1150 Opplæring, kurs	900	0	18.966
1160 Reiseutgifter, diett etc.Oppgavepl.	3.789	2.000	273
1165 Andre oppg.pl. godtgjørelser	24.840	7.000	28.765
1166 Ferie- og fritidsforsikring-Oppgavepl.	8.475	6.000	9.018
1170 Ikke oppg.pl. reiseutgifter-Buss,drosje mv	0	1.000	1.160
1185 Personforsikringer (ikke tr. og oppg.pl.)	14.423	17.000	18.198
1190 Husleie, leie lokaler/grunn (ikke intern husleie)	0	88.000	0
1200 Inventar og utstyr	8.286	1.000	7.948
1203 Datautstyr	0	0	1.315
1220 Kjøp/leasing maskiner	0	10.000	0
1230 Vedlikehold, byggtjenester og nybygg(kjøp fra andre)	39.000	0	0
1270 Konsulentjenester (ikke oppg.pl.)	1.047	0	183
1370 Betaling til private	0	0	900
1429 Merverdiavgift som gir rett til momskompensasjon	17.892	8.000	8.777



# Arsregnskap 2012

1 Sør-Aurdal kommune (2012) - År/Periode 2012 1 - 12

03.05.2013

	Regnskap 2012	Buds(ønd) 2012	Regnskap 2011
<b>Sum utgifter</b>	<b>14.718.861</b>	<b>14.730.000</b>	<b>13.525.823</b>
1600 Brukerbetaling	-14.075	-25.000	-19.512
1700 Statstilskott	-2.843.000	-2.843.000	-3.239.000
1701 Refusjon fra Nav	-28.929	0	0
1710 Sykelønnsrefusjon	-808.285	-450.000	-654.600
1711 Sykelønnsrefusjon vedr. fødselspermisjon	-247.876	0	-1.826
1729 Kompensasjon moms påløpt i driftsregnskapet	-17.892	-8.000	-8.777
1730 Refusjon fra fylkeskommuner	-45.513	0	-39.731
1750 Refusjon fra kommuner	-3.274	0	-86.348
1770 Refusjon fra private	0	-30.000	0
<b>Sum inntekter</b>	<b>-4.008.843</b>	<b>-3.356.000</b>	<b>-4.049.794</b>
<b>Sum tjeneste: 3430 Miljøarbeidertjeneste Bagn</b>	<b>10.710.018</b>	<b>11.374.000</b>	<b>9.476.029</b>
<b>Tjeneste: 3435 Miljøarbeidertjeneste Hedalen</b>			
1010 Lønn i faste stillinger	3.788.386	3.960.000	4.046.115
1011 Lønn vikarer	401.935	0	352.688
1013 Lørdags-/søndagstillegg	128.816	85.000	136.756
1014 Helge-/høytidstillegg	274.605	285.000	268.644
1015 T-trinn	573.144	470.000	577.622
1016 Kvelds-/natttillegg	212.252	200.000	268.212
1017 Andre avtalefestede tillegg	1.311	0	0
1021 Sykevikarer	505.301	150.000	688.238
1022 Ferievikarer	283.969	195.000	239.598
1023 Permisjonsvikarer	252.455	250.000	309.964
1030 Ekstrahjelp	84.776	75.000	134.426
1040 Overtid	77.124	120.000	212.324
1050 Annen lønn / trekkpliktige godtgj.	64.174	8.000	33.056
1090 Pensjonspremie KLP	898.124	940.000	748.319
1093 Andre forsikringsordninger	13.606	13.000	11.942
1099 Arbeidsgiveravgift lønnsart.1010-1090.	451.770	454.000	470.486
1100 Kontormateriell	9.815	4.000	1.115
1115 Beverting / kjøp av mat	885	0	228
1120 Annet forbruksmaterieill, forbruksvarer	10.479	9.000	8.939
1121 Tjenestefrikjøp politikere (ref.lønnsutg til fast arb.giver.)	0	0	248
1122 Velferdstiltak ansatte	1.497	1.000	333
1123 Arbeidsklær	0	30.000	0
1124 Renholdsmidler(forbr.såpe,vaskem.tørkepapir)	293	0	0
1130 Bankgebyrer	20	0	20
1131 Porto, frankeringsutgifter	112	0	0
1132 Telefon, mobiltelefon,internett/bredbånd,telefax (ab og bruk	10.769	7.000	8.264
1150 Opplæring, kurs	0	0	395
1160 Reiseutgifter, diett etc.Oppgavepl.	7.164	5.000	8.697
1165 Andre oppg.pl. godtgjørelser	13.190	0	15.750
1166 Ferie- og fritidsforsikring-Oppgavepl.	8.625	5.000	8.625
1170 Ikke oppg.pl. reiseutgifter-Buss,drosje mv	454	0	773
1185 Personforsikringer (ikke tr. og oppg.pl.)	13.783	17.000	13.783
1190 Husleie, leie lokaler/grunn (ikke intern husleie)	0	37.000	0
1200 Inventar og utstyr	666	2.000	4.107
1203 Datautstyr	0	0	3.311
1241 Reparasjoner maskiner/utstyr	0	0	220
1429 Merverdiavgift som gir rett til momskompensasjon	7.897	5.000	6.437
<b>Sum utgifter</b>	<b>8.097.396</b>	<b>7.327.000</b>	<b>8.579.635</b>
1600 Brukerbetaling	-8.645	-12.000	-9.329



# Arsregnskap 2012

1 Sør-Aurdal kommune (2012) - År/Periode 2012 1 - 12

03.05.2013

	Regnskap 2012	Buds(end) 2012	Regnskap 2011
1700 Statstilskott	-1.940.000	-1.940.000	-1.245.000
1701 Refusjon fra Nav	0	0	-39.385
1710 Sykelønnsrefusjon	-334.258	-50.000	-506.799
1729 Kompensasjon moms påløpt i driftsregnskapet	-7.897	-5.000	-6.437
<b>Sum inntekter</b>	<b>-2.290.800</b>	<b>-2.007.000</b>	<b>-1.806.950</b>
<b>Sum tjeneste: 3435 Miljøarbeidertjeneste Hedalen</b>	<b>5.806.596</b>	<b>5.320.000</b>	<b>6.772.685</b>
<b>Tjeneste: 3440 Administrasjon miljøarbeidertjeneste</b>			
1010 Lønn i faste stillinger	1.192.811	1.205.000	1.113.488
1030 Ekstrahjelp	7.728	0	0
1090 Pensjonspremie KLP	233.341	238.000	164.250
1093 Andre forsikringsordninger	2.142	2.000	2.764
1099 Arbeidsgiveravgift lønnsart.1010-1090.	91.400	92.000	78.549
1100 Kontormateriell	6.488	6.000	3.579
1115 Beverting / kjøp av mat	12.384	4.000	4.866
1120 Annet forbruksmateriell, forbruksvarer	469	4.000	5.072
1122 Velferdstiltak ansatte	3.404	0	526
1127 Velferdstiltak brukere	281	0	0
1131 Porto, frankeringsutgifter	1.631	0	49
1132 Telefon, mobiltelefon, internett/bredbånd, telefaks (ab og bruk)	9.532	5.000	9.148
1133 Datakommunikasjon	1.915	24.000	2.404
1140 Annonser	2.218	6.000	3.059
1150 Opplæring, kurs	74.348	117.000	65.222
1160 Reiseutgifter, diett etc.Oppgavepl.	22.505	20.000	19.937
1166 Ferie- og fritidsforsikring-Oppgavepl.	1.017	1.000	1.336
1170 Ikke oppg.pl. reiseutgifter-Buss,drosje mv	417	0	2.211
1185 Personforsikringer (ikke tr. og oppg.pl.)	1.800	2.000	1.752
1190 Husleie, leie lokaler/grunn (ikke intern husleie)	0	8.000	0
1195 Kontingenter, årsgebyr, lisenser	9.573	0	2.393
1200 Inventar og utstyr	0	4.000	38.184
1203 Datautstyr	0	0	1.746
1209 Medisinsk utstyr	0	0	840
1220 Kjøp/leasing maskiner	0	2.000	0
1240 Service-/driftsavtaler (heiser,brannvarsl.anl./ datasentral)	0	0	6.900
1429 Merverdiavgift som gir rett til momskompensasjon	8.945	9.000	22.427
1500 Rente-/provisjon-/finansutgifter	0	0	82
<b>Sum utgifter</b>	<b>1.684.348</b>	<b>1.749.000</b>	<b>1.550.783</b>
1700 Statstilskott	-22.950	0	0
1710 Sykelønnsrefusjon	-8.482	0	-20.760
1729 Kompensasjon moms påløpt i driftsregnskapet	-8.945	-9.000	-22.427
<b>Sum inntekter</b>	<b>-40.377</b>	<b>-9.000</b>	<b>-43.187</b>
<b>Sum tjeneste: 3440 Administrasjon miljøarbeidertjeneste</b>	<b>1.643.972</b>	<b>1.740.000</b>	<b>1.507.596</b>
<b>Tjeneste: 8600 Motpost avskrivninger</b>			
1990 Motpost avskrivninger	-8.224	-8.000	-8.224
<b>Sum inntekter</b>	<b>-8.224</b>	<b>-8.000</b>	<b>-8.224</b>
<b>Sum tjeneste: 8600 Motpost avskrivninger</b>	<b>-8.224</b>	<b>-8.000</b>	<b>-8.224</b>
<b>Sum ansvar: 405 Miljøarbeidertjenesten (PU)</b>	<b>20.409.958</b>	<b>20.305.000</b>	<b>19.560.863</b>



# Årsregnskap 2012

1 Sør-Aurdal kommune (2012) - År/Periode 2012 1 - 12

03.05.2013

	Regnskap 2012	Buds(end) 2012	Regnskap 2011
<b>Ansvar: 410 NAV Valdres Sør-Aurdal</b>			
<b>Tjeneste: 4304 Ref Nav-Statens andel dr.utg til kontoret</b>			
1115 Bevertning / kjøp av mat	0	0	732
1120 Annet forbruksmateriell, forbruksvarer	0	0	568
1160 Reiseutgifter, diett etc.Oppgavepl.	0	0	511
1200 Inventar og utstyr	0	0	11.322
1429 Merverdiavgift som gir rett til momskompensasjon	0	0	2.903
<b>Sum utgifter</b>	<b>0</b>	<b>0</b>	<b>16.036</b>
1729 Kompensasjon moms påløpt i driftsregnskapet	0	0	-2.903
<b>Sum inntekter</b>	<b>0</b>	<b>0</b>	<b>-2.903</b>
<b>Sum tjeneste: 4304 Ref Nav-Statens andel dr.utg til kontoret</b>	<b>0</b>	<b>0</b>	<b>13.133</b>
<b>Tjeneste: 4305 Administrasjon sosialtjenesten</b>			
1010 Lønn i faste stillinger	0	0	559.312
1090 Pensjonspremie KLP	0	0	82.159
1099 Arbeidsgiveravgift lønnsart.1010-1090.	0	0	40.272
1100 Kontormateriell	0	0	1.850
1115 Bevertning / kjøp av mat	873	0	1.816
1120 Annet forbruksmateriell, forbruksvarer	-1	0	3.037
1132 Telefon, mobiltelefon,internett/bredbånd,telefax (ab og bruk	446	0	1.597
1150 Opplæring, kurs	0	0	3.550
1160 Reiseutgifter, diett etc.Oppgavepl.	560	0	8.957
1170 Ikke oppg.pl. reiseutgifter-Buss,drosje mv	0	0	862
1200 Inventar og utstyr	-12.200	0	13.078
1300 Tjenestekjøp fra staten	99.714	0	392.590
1350 Tjenestekjøp fra kommuner	1.573.333	1.456.000	154.998
1429 Merverdiavgift som gir rett til momskompensasjon	-2.939	0	5.172
<b>Sum utgifter</b>	<b>1.659.786</b>	<b>1.456.000</b>	<b>1.269.250</b>
1690 Fordelte utgifter	0	0	-200
1729 Kompensasjon moms påløpt i driftsregnskapet	2.939	0	-5.172
1750 Refusjon fra kommuner	0	0	-20.000
<b>Sum inntekter</b>	<b>2.939</b>	<b>0</b>	<b>-25.372</b>
<b>Sum tjeneste: 4305 Administrasjon sosialtjenesten</b>	<b>1.662.725</b>	<b>1.456.000</b>	<b>1.243.878</b>
<b>Tjeneste: 4306 Kvalifiseringsprogrammet</b>			
1088 Kvalifiseringsstønad	104.934	0	492.813
1350 Tjenestekjøp fra kommuner	567.023	644.000	0
<b>Sum utgifter</b>	<b>671.957</b>	<b>644.000</b>	<b>492.813</b>
1770 Refusjon fra private	0	0	-6.566
<b>Sum inntekter</b>	<b>0</b>	<b>0</b>	<b>-6.566</b>
<b>Sum tjeneste: 4306 Kvalifiseringsprogrammet</b>	<b>671.957</b>	<b>644.000</b>	<b>486.247</b>
<b>Tjeneste: 4307 Regional gjelds-og økonomitjeneste</b>			
1160 Reiseutgifter, diett etc.Oppgavepl.	0	0	412
<b>Sum utgifter</b>	<b>0</b>	<b>0</b>	<b>412</b>
<b>Sum tjeneste: 4307 Regional gjelds-og økonomitjeneste</b>	<b>0</b>	<b>0</b>	<b>412</b>
<b>Tjeneste: 4315 Forebyggende edruskapsarbeid</b>			
1350 Tjenestekjøp fra kommuner	0	50.000	0



# Årsregnskap 2012

1 Sør-Aurdal kommune (2012) - År/Periode 2012 1 - 12

03.05.2013

	Regnskap 2012	Buds(end) 2012	Regnskap 2011
<b>Sum utgifter</b>	<b>0</b>	<b>50.000</b>	<b>0</b>
<b>Sum tjeneste: 4315 Forebyggende edruskapsarbeid</b>	<b>0</b>	<b>50.000</b>	<b>0</b>
<b>Tjeneste: 4350 Botilbud vanskeligstilte</b>			
1010 Lønn i faste stillinger	0	0	16.040
1090 Pensjonspremie KLP	0	0	1.937
1099 Arbeidsgiveravgift lønnsart.1010-1090.	0	0	1.156
<b>Sum utgifter</b>	<b>0</b>	<b>0</b>	<b>19.133</b>
<b>Sum tjeneste: 4350 Botilbud vanskeligstilte</b>	<b>0</b>	<b>0</b>	<b>19.133</b>
<b>Tjeneste: 4420 Klientutgifter, sosialhjelp</b>			
1130 Bankgebyrer	500	0	1.720
1350 Tjenestekjøp fra kommuner	1.007.839	2.000.000	0
1472 Bidrag	377.312	0	1.671.765
1520 Utlån	23.000	0	33.500
<b>Sum utgifter</b>	<b>1.408.651</b>	<b>2.000.000</b>	<b>1.706.985</b>
1700 Statstilskott	0	0	-1.722
1701 Refusjon fra Nav	0	0	-382
1750 Refusjon fra kommuner	-142.566	0	-399.846
1770 Refusjon fra private	0	0	-7.512
1920 Mottatte avdrag på lån	-33.546	0	-27.575
<b>Sum inntekter</b>	<b>-176.112</b>	<b>0</b>	<b>-437.037</b>
<b>Sum tjeneste: 4420 Klientutgifter, sosialhjelp</b>	<b>1.232.539</b>	<b>2.000.000</b>	<b>1.269.948</b>
<b>Tjeneste: 4470 Husbankens utbedringstilskudd</b>			
1470 Overføring til private	0	80.000	50.000
1550 Avsetning til bundne fond	0	20.000	0
<b>Sum utgifter</b>	<b>0</b>	<b>100.000</b>	<b>50.000</b>
1810 Andre statlige overføringer	0	-100.000	-50.000
<b>Sum inntekter</b>	<b>0</b>	<b>-100.000</b>	<b>-50.000</b>
<b>Sum tjeneste: 4470 Husbankens utbedringstilskudd</b>	<b>0</b>	<b>0</b>	<b>0</b>
<b>Sum ansvar: 410 NAV Valdres Sør-Aurdal</b>	<b>3.567.221</b>	<b>4.150.000</b>	<b>3.032.751</b>
<b>Sum ansvar-Grupp: 40 Pleie- og omsorgstjenester</b>	<b>71.799.554</b>	<b>72.802.000</b>	<b>63.998.779</b>





# Arsregnskap 2012

1 Sør-Aurdal kommune (2012) - År/Periode 2012 1 - 12

03.05.2013

	Regnskap 2012	Buds(end) 2012	Regnskap 2011
<b>Ansvar-Grupp: 45 Helse og familie</b>			
<b>Ansvar: 160 Innvandrertjeneste</b>			
<b>Tjeneste: 2350 Skolelokaler</b>			
1010 Lønn i faste stillinger	19.746	40.000	38.929
1030 Ekstrahjelp	0	0	1.102
1090 Pensjonspremie KLP	0	8.000	981
1099 Arbeidsgiveravgift lønnsart.1010-1090.	1.264	3.000	2.625
1120 Annet forbruksmaterieell, forbruksvarer	1.862	2.000	1.580
1124 Renholdsmidler(forbr.såpe,vaskem.tørkepapir)	0	2.000	3.194
1195 Kontingenter, årsgebyr, lisenser	1.237	0	1.308
1196 Kommunale eiendomsgebyr(vannavg.kloakk.renov.feia.v)	0	0	1.262
1429 Merverdiavgift som gir rett til momskompensasjon	775	1.000	1.836
<b>Sum utgifter</b>	<b>24.883</b>	<b>56.000</b>	<b>52.816</b>
1729 Kompensasjon moms påløpt i driftsregnskapet	-775	-1.000	-1.836
<b>Sum inntekter</b>	<b>-775</b>	<b>-1.000</b>	<b>-1.836</b>
<b>Sum tjeneste: 2350 Skolelokaler</b>	<b>24.108</b>	<b>55.000</b>	<b>50.980</b>
<b>Tjeneste: 4000 Norskopplæring innvandrere</b>			
1010 Lønn i faste stillinger	2.551	0	3.827
1011 Lønn vikarer	68.351	0	0
1012 Lærertilønn	300.029	293.000	285.792
1023 Permisjonsvikarer	75.128	139.000	137.560
1090 Pensjonspremie KLP	11.799	0	0
1092 Pensjonspremie SPK	55.301	70.000	44.010
1093 Andre forsikringsordninger	85	0	91
1099 Arbeidsgiveravgift lønnsart.1010-1090.	32.931	32.000	30.274
1100 Kontormaterieell	2.784	0	0
1105 Fritt skolematerieell	41.516	20.000	24.250
1106 Materieell	12.186	20.000	33.359
1107 Matvarer i undervisning	342	5.000	3.298
1108 Bøker til skolebibliotek	0	0	768
1115 Beverting / kjøp av mat	0	1.000	312
1120 Annet forbruksmaterieell, forbruksvarer	556	0	0
1132 Telefon, mobiltelefon,internett/bredbånd,telefax (ab og bruk	0	10.000	8.493
1140 Annonser	1.210	0	0
1150 Opplæring, kurs	9.656	4.000	5.580
1160 Reiseutgifter, diett etc.Oppgavepl.	6.815	3.000	1.951
1166 Ferie- og fritidsforsikring-Oppgavepl.	339	0	334
1170 Ikke oppg.pl. reiseutgifter-Buss,drosje mv	-741	4.000	9.592
1185 Personforsikringer (ikke tr. og oppg.pl.)	600	0	270
1194 Lisenser på dataprogram/innkjøp og oppgrad.dataprogr.	0	0	3.120
1195 Kontingenter, årsgebyr, lisenser	20.150	8.000	8.796
1200 Inventar og utstyr	100	5.000	5.561
1220 Kjøp/leasing maskiner	1.935	0	1.747
1240 Service-/driftsavtaler (heiser,brannvarsl.anl./ datasentral	0	1.000	1.747
1350 Tjenestekjøp fra kommuner	1.175	0	15.000
1429 Merverdiavgift som gir rett til momskompensasjon	6.301	10.000	13.102
<b>Sum utgifter</b>	<b>651.098</b>	<b>625.000</b>	<b>638.833</b>
1700 Statstilskott	-778.200	-796.000	-864.200
1729 Kompensasjon moms påløpt i driftsregnskapet	-6.301	-10.000	-13.102
1750 Refusjon fra kommuner	-629.537	-585.000	-443.200
1770 Refusjon fra private	-3.200	-7.000	-4.500
<b>Sum inntekter</b>	<b>-1.417.238</b>	<b>-1.398.000</b>	<b>-1.325.002</b>



# Arsregnskap 2012

1 Sør-Aurdal kommune (2012) - År/Periode 2012 1 - 12

03.05.2013

	Regnskap 2012	Buds(end) 2012	Regnskap 2011
<b>Sum tjeneste: 4000 Norskopplæring innvandrere</b>	<b>-766.140</b>	<b>-773.000</b>	<b>-686.170</b>
<b>Tjeneste: 4300 Innvandrertjenesten (administrasjon)</b>			
1010 Lønn i faste stillinger	735.353	715.000	714.096
1030 Ekstrahjelp	2.410	0	0
1040 Overtid	0	0	4.485
1090 Pensjonspremie KLP	143.426	141.000	61.708
1093 Andre forsikringsordninger	1.343	2.000	1.291
1099 Arbeidsgiveravgift lønnsart.1010-1090.	56.064	55.000	49.392
1100 Kontormateriell	0	2.000	1.840
1132 Telefon, mobiltelefon, internett/bredbånd, telefaks (ab og bruk)	4.352	8.000	5.958
1140 Annonser	0	0	15.662
1150 Opplæring, kurs	4.690	5.000	2.790
1160 Reiseutgifter, diett etc.Oppgavepl.	29.653	25.000	26.460
1166 Ferie- og fritidsforsikring-Oppgavepl.	339	0	334
1170 Ikke oppg.pl. reiseutgifter-Buss,drosje mv	1.627	1.000	921
1185 Personforsikringer (ikke tr. og oppg.pl.)	1.313	0	741
1190 Husleie, leie lokaler/grunn (ikke intern husleie)	0	260.000	290.000
1195 Kontingenter, årsgebyr, lisenser	6.445	15.000	11.897
1200 Inventar og utstyr	8.796	1.000	1.098
1220 Kjøp/leasing maskiner	0	0	3.206
1230 Vedlikehold, byggtjenester og nybygg(kjøp fra andre)	0	2.000	1.386
1240 Service-/driftsavtaler (heiser,brannvarsl.anl./ datasentral)	3.222	0	0
1270 Konsulenttjenester (ikke oppg.pl.)	37.340	5.000	0
1290 Internkjøp (brukes ikke ved anv.av faktura)	260.000	0	0
1429 Merverdiavgift som gir rett til momskompensasjon	15.169	3.000	10.335
<b>Sum utgifter</b>	<b>1.311.542</b>	<b>1.240.000</b>	<b>1.203.601</b>
1710 Sykelønnsrefusjon	-6.021	0	15.543
1729 Kompensasjon moms påløpt i driftsregnskapet	-15.169	-3.000	-10.335
1750 Refusjon fra kommuner	-479.805	-405.000	-393.000
<b>Sum inntekter</b>	<b>-500.995</b>	<b>-408.000</b>	<b>-387.792</b>
<b>Sum tjeneste: 4300 Innvandrertjenesten (administrasjon)</b>	<b>810.547</b>	<b>832.000</b>	<b>815.809</b>
<b>Tjeneste: 4400 Innvandrertjenesten (tiltak)</b>			
1089 Introduksjonsstønad	1.473.291	1.654.000	1.747.269
1115 Beverting / kjøp av mat	1.392	0	0
1120 Annet forbruksmateriell, forbruksvarer	227	0	0
1160 Reiseutgifter, diett etc.Oppgavepl.	2.270	0	0
1170 Ikke oppg.pl. reiseutgifter-Buss,drosje mv	37.978	0	0
1195 Kontingenter, årsgebyr, lisenser	0	0	3.948
1200 Inventar og utstyr	70.035	0	0
1270 Konsulenttjenester (ikke oppg.pl.)	14.192	0	0
1290 Internkjøp (brukes ikke ved anv.av faktura)	400.000	150.000	150.000
1370 Betaling til private	473	0	0
1429 Merverdiavgift som gir rett til momskompensasjon	20.498	0	275
<b>Sum utgifter</b>	<b>2.020.356</b>	<b>1.804.000</b>	<b>1.901.493</b>
1729 Kompensasjon moms påløpt i driftsregnskapet	-20.498	0	-275
1770 Refusjon fra private	-8.350	0	-1.400
<b>Sum inntekter</b>	<b>-28.848</b>	<b>0</b>	<b>-1.675</b>
<b>Sum tjeneste: 4400 Innvandrertjenesten (tiltak)</b>	<b>1.991.508</b>	<b>1.804.000</b>	<b>1.899.817</b>



# Årsregnskap 2012

1 Sør-Aurdal kommune (2012) - År/Periode 2012 1 - 12

03.05.2013

	Regnskap 2012	Buds(end) 2012	Regnskap 2011
<b>Tjeneste: 4420 Klientutgifter, sosialhjelp</b>			
1470 Overføring til private	654	5.000	2.346
1472 Bidrag	543.363	125.000	154.347
<b>Sum utgifter</b>	<b>544.017</b>	<b>130.000</b>	<b>156.693</b>
<b>Sum tjeneste: 4420 Klientutgifter, sosialhjelp</b>	<b>544.017</b>	<b>130.000</b>	<b>156.693</b>
<b>Tjeneste: 4515 Boliger til utleie</b>			
1120 Annet forbruksmateriell, forbruksvarer	1.121	0	0
1180 Strøm / elektrisk kraft belysning og oppvarming	11.655	16.000	13.016
1195 Kontingenter, årsgebyr, lisenser	0	1.000	0
1200 Inventar og utstyr	5.727	20.000	30.053
1230 Vedlikehold, byggtjenester og nybygg(kjøp fra andre)	0	0	699
1429 Merverdiavgift som gir rett til momskompensasjon	0	1.000	1.086
<b>Sum utgifter</b>	<b>18.503</b>	<b>38.000</b>	<b>44.854</b>
1729 Kompensasjon moms påløpt i driftsregnskapet	0	-1.000	-1.086
<b>Sum inntekter</b>	<b>0</b>	<b>-1.000</b>	<b>-1.086</b>
<b>Sum tjeneste: 4515 Boliger til utleie</b>	<b>18.503</b>	<b>37.000</b>	<b>43.768</b>
<b>Sum ansvar: 160 Innvandrertjeneste</b>	<b>2.622.544</b>	<b>2.085.000</b>	<b>2.280.897</b>



# Arsregnskap 2012

1 Sør-Aurdal kommune (2012) - År/Periode 2012 1 - 12

03.05.2013

	Regnskap 2012	Buds(end) 2012	Regnskap 2011
<b>Ansvar: 400 Helsestasjons- og skolehelsetjenesten</b>			
<b>Tjeneste: 2700 Helsesøstertjeneste/kontor/lege</b>			
1010 Lønn i faste stillinger	214.258	459.000	236.753
1011 Lønn vikarer	471.502	193.000	329.006
1090 Pensjonspremie KLP	133.839	137.000	84.587
1093 Andre forsikringsordninger	2.142	2.000	2.073
1099 Arbeidsgiveravgift lønnsart.1010-1090.	51.572	50.000	40.138
1100 Kontormateriell	-2.723	3.000	6.016
1110 Medisinsk forbruksmateriell	4.898	5.000	4.413
1115 Bevertning / kjøp av mat	1.984	1.000	321
1120 Annet forbruksmateriell, forbruksvarer	3.356	4.000	1.528
1132 Telefon, mobiltelefon, internett/bredbånd, telefaks (ab og bruk	2.990	6.000	5.127
1140 Annonser	17.380	0	1.253
1150 Opplæring, kurs	2.680	5.000	3.270
1160 Reiseutgifter, diett etc.Oppgavepl.	5.529	10.000	7.737
1166 Ferie- og fritidsforsikring-Oppgavepl.	1.017	1.000	1.002
1170 Ikke oppg.pl. reiseutgifter-Buss,drosje mv	472	0	1.282
1185 Personforsikringer (ikke tr. og oppg.pl.)	1.463	1.000	1.719
1195 Kontingenter, årsgebyr, lisenser	7.531	6.000	6.359
1200 Inventar og utstyr	34.468	50.000	28.473
1330 Tjenestekjøp fra fylkeskommuner	42.300	43.000	42.300
1429 Merverdiavgift som gir rett til momskompensasjon	18.140	10.000	11.352
1550 Avsetning til bundne fond	6.059	0	0
<b>Sum utgifter</b>	<b>1.020.858</b>	<b>986.000</b>	<b>814.710</b>
1700 Statstilskott	-38.250	0	0
1710 Sykelønnsrefusjon	-16.201	0	-4.552
1729 Kompensasjon moms påløpt i driftsregnskapet	-18.140	-10.000	-11.352
1750 Refusjon fra kommuner	-15.817	0	0
1770 Refusjon fra private	-7.392	0	-32.608
<b>Sum inntekter</b>	<b>-95.800</b>	<b>-10.000</b>	<b>-48.512</b>
<b>Sum tjeneste: 2700 Helsesøstertjeneste/kontor/lege</b>	<b>925.057</b>	<b>976.000</b>	<b>766.198</b>
<b>Tjeneste: 4100 Jordmortjeneste</b>			
1350 Tjenestekjøp fra kommuner	190.996	173.000	178.837
<b>Sum utgifter</b>	<b>190.996</b>	<b>173.000</b>	<b>178.837</b>
1700 Statstilskott	0	0	-5.494
1750 Refusjon fra kommuner	-17.750	0	0
<b>Sum inntekter</b>	<b>-17.750</b>	<b>0</b>	<b>-5.494</b>
<b>Sum tjeneste: 4100 Jordmortjeneste</b>	<b>173.246</b>	<b>173.000</b>	<b>173.343</b>
<b>Tjeneste: 4220 Psykisk helsearbeid</b>			
1010 Lønn i faste stillinger	196.767	371.000	402.838
1011 Lønn vikarer	96.207	116.000	112.030
1015 T-trinn	0	0	3.654
1018 Svangerskapspermisjon	213.516	0	7.207
1023 Permisjonsvikarer	255.774	136.000	0
1030 Ekstrahjelp	1.189	0	0
1040 Overtid	8.623	0	0
1090 Pensjonspremie KLP	152.031	98.000	78.236
1093 Andre forsikringsordninger	714	1.000	691
1099 Arbeidsgiveravgift lønnsart.1010-1090.	45.803	37.000	37.915
1110 Medisinsk forbruksmateriell	86	0	0



# Årsregnskap 2012

1 Sør-Aurdal kommune (2012) - År/Periode 2012 1 - 12

03.05.2013

	Regnskap 2012	Buds(end) 2012	Regnskap 2011
1132 Telefon, mobiltelefon, internett/bredbånd, telefaks (ab og bruk)	346	3.000	121
1140 Annonser	0	0	1.005
1150 Opplæring, kurs	6.000	5.000	1.879
1160 Reiseutgifter, diett etc. Oppgavepl.	9.107	10.000	12.953
1166 Ferie- og fritidsforsikring-Oppgavepl.	339	1.000	334
1170 Ikke oppg.pl. reiseutgifter-Buss, drosje mv	0	0	269
1185 Personforsikringer (ikke tr. og oppg.pl.)	563	1.000	506
1200 Inventar og utstyr	0	0	3.200
1429 Merverdiavgift som gir rett til momskompensasjon	108	0	1.103
<b>Sum utgifter</b>	<b>987.173</b>	<b>779.000</b>	<b>663.941</b>
1710 Sykelønnsrefusjon	-9.348	0	0
1711 Sykelønnsrefusjon vedr. fødselspermisjon	-201.454	0	-6.446
1729 Kompensasjon moms påløpt i driftsregnskapet	-108	0	-1.103
1950 Bruk av bundne fond	0	0	-11.000
<b>Sum inntekter</b>	<b>-210.910</b>	<b>0</b>	<b>-18.549</b>
<b>Sum tjeneste: 4220 Psykisk helsearbeid</b>	<b>776.263</b>	<b>779.000</b>	<b>645.392</b>
<b>Sum ansvar: 400 Helsestasjons- og skolehelsetjenesten</b>	<b>1.874.567</b>	<b>1.928.000</b>	<b>1.584.932</b>



# Arsregnskap 2012

1 Sør-Aurdal kommune (2012) - År/Periode 2012 1 - 12

03.05.2013

	Regnskap 2012	Buds(end) 2012	Regnskap 2011
<b>Ansvar: 401 Barneverntjenesten</b>			
<b>Tjeneste: 2800 Barneverntjeneste</b>			
1185 Personforsikringer (ikke tr. og oppg.pl.)	498	0	475
1350 Tjenestekjøp fra kommuner	1.220.904	1.347.000	1.325.338
<b>Sum utgifter</b>	<b>1.221.402</b>	<b>1.347.000</b>	<b>1.325.813</b>
<b>Sum tjeneste: 2800 Barneverntjeneste</b>	<b>1.221.402</b>	<b>1.347.000</b>	<b>1.325.813</b>
<b>Tjeneste: 2850 Barneverntiltak i hjemmet</b>			
1099 Arbeidsgiveravgift lønnsart.1010-1090.	-222	0	0
1350 Tjenestekjøp fra kommuner	960.694	400.000	591.162
<b>Sum utgifter</b>	<b>960.473</b>	<b>400.000</b>	<b>591.162</b>
1710 Sykelønnsrefusjon	-3.462	0	0
<b>Sum inntekter</b>	<b>-3.462</b>	<b>0</b>	<b>0</b>
<b>Sum tjeneste: 2850 Barneverntiltak i hjemmet</b>	<b>957.011</b>	<b>400.000</b>	<b>591.162</b>
<b>Tjeneste: 2900 Barneverntiltak utenfor hjemmet</b>			
1350 Tjenestekjøp fra kommuner	591.951	300.000	585.453
<b>Sum utgifter</b>	<b>591.951</b>	<b>300.000</b>	<b>585.453</b>
<b>Sum tjeneste: 2900 Barneverntiltak utenfor hjemmet</b>	<b>591.951</b>	<b>300.000</b>	<b>585.453</b>
<b>Sum ansvar: 401 Barneverntjenesten</b>	<b>2.770.363</b>	<b>2.047.000</b>	<b>2.502.428</b>



# Årsregnskap 2012

1 Sør-Aurdal kommune (2012) - År/Periode 2012 1 - 12

03.05.2013

	Regnskap 2012	Buds(end) 2012	Regnskap 2011
<b>Ansvar: 402 Fysioterapitjenesten</b>			
<b>Tjeneste: 4165 FYSAK-koordinator</b>			
1010 Lønn i faste stillinger	115.640	0	0
1023 Permisjonsvikarer	128.124	226.000	209.437
1040 Overtid	2.755	0	0
1090 Pensjonspremie KLP	41.033	44.000	30.972
1093 Andre forsikringsordninger	0	1.000	0
1099 Arbeidsgiveravgift lønnsart.1010-1090.	18.441	17.000	15.109
1115 Beverting / kjøp av mat	0	5.000	0
1120 Annet forbruksmateriell, forbruksvarer	5.483	1.000	478
1132 Telefon, mobiltelefon, internett/bredbånd, telefaks (ab og bruk	1.019	2.000	2.137
1140 Annonser	0	1.000	0
1150 Opplæring, kurs	1.689	2.000	2.645
1160 Reiseutgifter, diett etc.Oppgavepl.	10.561	5.000	5.438
1165 Andre oppg.pl. godtgjørelser	640	0	660
1166 Ferie- og fritidsforsikring-Oppgavepl.	0	1.000	0
1170 Ikke oppg.pl. reiseutgifter-Buss,drosje mv	208	0	439
1200 Inventar og utstyr	43.304	0	25.516
1270 Konsulenttjenester (ikke oppg.pl.)	0	15.000	0
1429 Merverdiavgift som gir rett til momskompensasjon	12.397	2.000	6.225
<b>Sum utgifter</b>	<b>381.294</b>	<b>322.000</b>	<b>299.056</b>
1602 Egenandeler	-54.150	-20.000	-42.357
1703 Fastlønnstilskott	-102.000	-100.000	-90.000
1729 Kompensasjon moms påløpt i driftsregnskapet	-12.397	-2.000	-6.225
1730 Refusjon fra fylkeskommuner	0	0	-60.000
<b>Sum inntekter</b>	<b>-168.547</b>	<b>-122.000</b>	<b>-198.582</b>
<b>Sum tjeneste: 4165 FYSAK-koordinator</b>	<b>212.746</b>	<b>200.000</b>	<b>100.474</b>
<b>Tjeneste: 4215 Fysioterapitjeneste</b>			
1010 Lønn i faste stillinger	596.446	769.000	287.179
1011 Lønn vikarer	201.535	44.000	261.730
1023 Permisjonsvikarer	85.416	82.000	165.889
1040 Overtid	0	0	425
1090 Pensjonspremie KLP	170.041	168.000	105.660
1093 Andre forsikringsordninger	2.142	1.000	2.073
1099 Arbeidsgiveravgift lønnsart.1010-1090.	66.987	65.000	51.247
1100 Kontormateriell	4.442	3.000	2.139
1115 Beverting / kjøp av mat	1.326	0	215
1120 Annet forbruksmateriell, forbruksvarer	9.724	3.000	3.674
1122 Velferdstiltak ansatte	392	0	0
1123 Arbeidsklær	0	3.000	0
1132 Telefon, mobiltelefon, internett/bredbånd, telefaks (ab og bruk	3.127	4.000	1.826
1140 Annonser	0	1.000	0
1150 Opplæring, kurs	6.035	5.000	6.320
1160 Reiseutgifter, diett etc.Oppgavepl.	18.900	8.000	7.077
1165 Andre oppg.pl. godtgjørelser	2.500	0	2.200
1166 Ferie- og fritidsforsikring-Oppgavepl.	1.017	0	1.002
1170 Ikke oppg.pl. reiseutgifter-Buss,drosje mv	1.287	0	910
1185 Personforsikringer (ikke tr. og oppg.pl.)	1.650	0	1.887
1195 Kontingenter, årsgebyr, lisenser	20.826	25.000	18.935
1200 Inventar og utstyr	32.734	42.000	32.373
1270 Konsulenttjenester (ikke oppg.pl.)	3.160	0	0
1372 Driftsavtaler og driftstilskudd til leger og fysioterap	769.044	750.000	746.150
1429 Merverdiavgift som gir rett til momskompensasjon	18.058	13.000	14.050



# Årsregnskap 2012

1 Sør-Aurdal kommune (2012) - År/Periode 2012 1 - 12

03.05.2013

	Regnskap 2012	Buds(end) 2012	Regnskap 2011
1550 Avsetning til bundne fond	21.500	21.000	21.000
<b>Sum utgifter</b>	<b>2.038.290</b>	<b>2.007.000</b>	<b>1.733.960</b>
1602 Egenandeler	-18.678	-30.000	-36.544
1620 Avg.frie salgs-/leieinntekter	-4.000	0	-530
1631 Leieinntekter lokaler	-215.442	-210.000	-209.992
1700 Statstilskott	0	0	-8.000
1703 Fastlønnstilskott	-617.838	-335.000	-302.850
1710 Sykelønnsrefusjon	-383	0	-3.750
1711 Sykelønnsrefusjon vedr. fødselspermisjon	62.047	71.000	-70.903
1729 Kompensasjon moms påløpt i driftsregnskapet	-18.058	-13.000	-14.050
1770 Refusjon fra private	-35.974	0	-480
1950 Bruk av bundne fond	-40.000	0	0
<b>Sum inntekter</b>	<b>-888.327</b>	<b>-517.000</b>	<b>-647.098</b>
<b>Sum tjeneste: 4215 Fysioterapitjeneste</b>	<b>1.149.964</b>	<b>1.490.000</b>	<b>1.086.862</b>
<b>Sum ansvar: 402 Fysioterapitjenesten</b>	<b>1.362.710</b>	<b>1.690.000</b>	<b>1.187.335</b>





# Årsregnskap 2012

1 Sør-Aurdal kommune (2012) - År/Periode 2012 1 - 12

03.05.2013

	Regnskap 2012	Buds(end) 2012	Regnskap 2011
<b>Ansvar: 415 Helse og familie</b>			
<b>Tjeneste: 2255 Logopedtjeneste</b>			
1012 Lærerlønn	29.074	182.000	16.802
1092 Pensjonspremie SPK	3.724	27.000	1.646
1099 Arbeidsgiveravgift lønnsart.1010-1090.	1.644	13.000	1.186
1100 Kontormateriell	0	2.000	0
1132 Telefon, mobiltelefon, internett/bredbånd, telefaks (ab og bruk)	0	2.000	0
1150 Opplæring, kurs	0	1.000	0
1160 Reiseutgifter, diett etc.Oppgavepl.	0	5.000	0
1290 Internkjøp (brukes ikke ved anv.av faktura)	50.000	0	0
1370 Betaling til private	8.450	0	0
1429 Merverdiavgift som gir rett til momskompensasjon	0	2.000	0
<b>Sum utgifter</b>	<b>92.892</b>	<b>234.000</b>	<b>19.635</b>
1620 Avg.frie salgs-/leieinntekter	0	0	-520
1710 Sykelønnsrefusjon	-7.190	0	0
1729 Kompensasjon moms påløpt i driftsregnskapet	0	-2.000	0
<b>Sum inntekter</b>	<b>-7.190</b>	<b>-2.000</b>	<b>-520</b>
<b>Sum tjeneste: 2255 Logopedtjeneste</b>	<b>85.702</b>	<b>232.000</b>	<b>19.115</b>
<b>Tjeneste: 4150 Helsefremmende og forebyggende arbeid</b>			
1350 Tjenestekjøp fra kommuner	36.500	40.000	27.129
1355 Krisesenter	195.362	195.000	273.256
1356 Regionalt helseprosjekt	100.000	100.000	180.000
<b>Sum utgifter</b>	<b>331.862</b>	<b>335.000</b>	<b>480.385</b>
<b>Sum tjeneste: 4150 Helsefremmende og forebyggende arbeid</b>	<b>331.862</b>	<b>335.000</b>	<b>480.385</b>
<b>Tjeneste: 4160 Kommunelege</b>			
1010 Lønn i faste stillinger	298.273	286.000	284.190
1090 Pensjonspremie KLP	697	15.000	163
1093 Andre forsikringsordninger	1.428	2.000	1.382
1099 Arbeidsgiveravgift lønnsart.1010-1090.	19.265	22.000	18.337
1160 Reiseutgifter, diett etc.Oppgavepl.	936	0	0
1166 Ferie- og fritidsforsikring-Oppgavepl.	678	1.000	668
1185 Personforsikringer (ikke tr. og oppg.pl.)	398	1.000	661
<b>Sum utgifter</b>	<b>321.676</b>	<b>327.000</b>	<b>305.401</b>
<b>Sum tjeneste: 4160 Kommunelege</b>	<b>321.676</b>	<b>327.000</b>	<b>305.401</b>
<b>Tjeneste: 4190 Helse og familie, felles drift</b>			
1010 Lønn i faste stillinger	409.171	400.000	396.089
1090 Pensjonspremie KLP	79.844	79.000	58.590
1093 Andre forsikringsordninger	85	0	91
1099 Arbeidsgiveravgift lønnsart.1010-1090.	31.363	31.000	28.512
1100 Kontormateriell	222	0	1.583
1115 Beverning / kjøp av mat	1.455	0	573
1132 Telefon, mobiltelefon, internett/bredbånd, telefaks (ab og bruk)	10.409	2.000	2.094
1150 Opplæring, kurs	0	3.000	650
1160 Reiseutgifter, diett etc.Oppgavepl.	7.578	6.000	2.959
1166 Ferie- og fritidsforsikring-Oppgavepl.	339	0	334
1170 Ikke oppg.pl. reiseutgifter-Buss,drosje mv	0	0	453
1185 Personforsikringer (ikke tr. og oppg.pl.)	563	0	674
1210 Kjøp/leasing transportmidler	0	0	1.180
1220 Kjøp/leasing maskiner	0	0	1.833



# Arsregnskap 2012

1 Sør-Aurdal kommune (2012) - År/Periode 2012 1 - 12

03.05.2013

	Regnskap 2012	Buds(end) 2012	Regnskap 2011
1429 Merverdiavgift som gir rett til momskompensasjon	2.658	0	1.709
<b>Sum utgifter</b>	<b>543.686</b>	<b>521.000</b>	<b>497.323</b>
1690 Fordelte utgifter	0	0	-1.600
1729 Kompensasjon moms påløpt i driftsregnskapet	-2.658	0	-1.709
1790 Internsalg	-89.000	-89.000	-230.000
<b>Sum inntekter</b>	<b>-91.658</b>	<b>-89.000</b>	<b>-233.309</b>
<b>Sum tjeneste: 4190 Helse og familie, felles drift</b>	<b>452.028</b>	<b>432.000</b>	<b>264.014</b>
<b>Tjeneste: 4200 Legetjenesten</b>			
1010 Lønn i faste stillinger	1.294.987	1.295.000	1.194.645
1011 Lønn vikarer	1.754	0	0
1020 Vikarutgifter	0	100.000	0
1021 Sykevikarer	8.647	0	1.164
1022 Ferievikarer	93.916	0	84.632
1023 Permisjonsvikarer	13.307	25.000	11.494
1040 Overtid	0	0	3.586
1050 Annen lønn / trekkpliktige godtgj.	0	0	1.600
1090 Pensjonspremie KLP	274.730	273.000	190.537
1093 Andre forsikringsordninger	3.570	3.000	2.764
1099 Arbeidsgiveravgift lønnsart.1010-1090.	107.774	106.000	91.938
1100 Kontormateriell	55.953	60.000	65.998
1110 Medisinsk forbruksmateriell	191.559	160.000	166.950
1114 Innkjøp av medisiner	50.364	70.000	73.595
1120 Annet forbruksmateriell, forbruksvarer	642	0	125
1123 Arbeidsklær	0	4.000	0
1130 Bankgebyrer	681	0	0
1131 Porto, frankeringsutgifter	0	3.000	5.692
1132 Telefon, mobiltelefon, internett/bredbånd, telefaks (ab og bruk)	23.214	6.000	7.112
1133 Datakommunikasjon	769	0	1.125
1140 Annonser	6.444	6.000	5.706
1150 Opplæring, kurs	4.200	9.000	6.325
1160 Reiseutgifter, diett etc.Oppgavepl.	0	2.000	1.241
1165 Andre oppg.pl. godtgjørelser	4.345	0	4.015
1166 Ferie- og fritidsforsikring-Oppgavepl.	1.695	0	1.336
1170 Ikke oppg.pl. reiseutgifter-Buss, drosje mv	0	0	148
1185 Personforsikringer (ikke tr. og oppg.pl.)	2.550	0	2.292
1190 Husleie, leie lokaler/grunn (ikke intern husleie)	0	73.000	0
1195 Kontingenter, årsgebyr, lisenser	24.858	10.000	60.978
1200 Inventar og utstyr	18.592	0	22.204
1209 Medisinsk utstyr	15.159	15.000	44.082
1240 Service-/driftsavtaler (heiser,brannvarsl.anl./ datasentral)	58.575	60.000	57.683
1270 Konsulenttjenester (ikke oppg.pl.)	0	0	6.060
1300 Tjenestekjøp fra staten	355.211	350.000	344.146
1350 Tjenestekjøp fra kommuner	264.739	200.000	397.148
1372 Driftsavtaler og driftstilskudd til leger og fysioterap	101.819	100.000	99.809
1400 Overføring til staten	37.935	50.000	99.790
1429 Merverdiavgift som gir rett til momskompensasjon	103.740	80.000	124.422
1590 Avskrivninger	0	0	4.721
<b>Sum utgifter</b>	<b>3.121.727</b>	<b>3.060.000</b>	<b>3.185.062</b>
1620 Avg.frie salgs-/leieinntekter	-122.048	-100.000	-129.686
1650 Mva-pliktige salgsinntekter	-2.086	0	0
1710 Sykelønnsrefusjon	-8.485	0	0
1729 Kompensasjon moms påløpt i driftsregnskapet	-103.740	-80.000	-124.422



# Årsregnskap 2012

1 Sør-Aurdal kommune (2012) - År/Periode 2012 1 - 12

03.05.2013

	Regnskap 2012	Buds(end) 2012	Regnskap 2011
<b>Sum inntekter</b>	<b>-236.358</b>	<b>-180.000</b>	<b>-254.108</b>
<b>Sum tjeneste: 4200 Legetjenesten</b>	<b>2.885.370</b>	<b>2.880.000</b>	<b>2.930.955</b>
<b>Tjeneste: 4205 Legevakt</b>			
1017 Andre avtafestede tillegg	272.471	290.000	321.398
1090 Pensjonspremie KLP	0	15.000	0
1099 Arbeidsgiveravgift lønnsart.1010-1090.	17.438	19.000	20.569
1160 Reiseutgifter, diett etc.Oppgavepl.	37.097	40.000	44.074
1170 Ikke oppg.pl. reiseutgifter-Buss,drosje mv	0	0	644
1300 Tjenestekjøp fra staten	0	15.000	15.935
1350 Tjenestekjøp fra kommuner	1.321.591	1.259.000	1.247.421
1370 Betaling til private	162	0	0
1429 Merverdiavgift som gir rett til momskompensasjon	0	0	52
<b>Sum utgifter</b>	<b>1.648.758</b>	<b>1.638.000</b>	<b>1.650.094</b>
1729 Kompensasjon moms påløpt i driftsregnskapet	0	0	-52
<b>Sum inntekter</b>	<b>0</b>	<b>0</b>	<b>-52</b>
<b>Sum tjeneste: 4205 Legevakt</b>	<b>1.648.758</b>	<b>1.638.000</b>	<b>1.650.042</b>
<b>Tjeneste: 4220 Psykisk helsearbeid</b>			
1099 Arbeidsgiveravgift lønnsart.1010-1090.	0	0	12
<b>Sum utgifter</b>	<b>0</b>	<b>0</b>	<b>12</b>
<b>Sum tjeneste: 4220 Psykisk helsearbeid</b>	<b>0</b>	<b>0</b>	<b>12</b>
<b>Tjeneste: 4230 Fekjærtunet overgangsboliger</b>			
1010 Lønn i faste stillinger	0	0	407.371
1013 Lørdags-/søndagstillegg	0	0	1.078
1016 Kvelds-/natttillegg	0	0	6.577
1021 Sykevikarer	0	0	93.034
1040 Overtid	0	0	4.469
1090 Pensjonspremie KLP	0	0	76.354
1099 Arbeidsgiveravgift lønnsart.1010-1090.	0	0	17.500
1115 Beverting / kjøp av mat	0	0	2.084
1120 Annet forbruksmateriell, forbruksvarer	0	0	230
1132 Telefon, mobiltelefon,internett/bredbånd,telefax (ab og bruk	0	0	5.463
1140 Annonser	0	0	3.632
1160 Reiseutgifter, diett etc.Oppgavepl.	0	0	4.533
1165 Andre oppg.pl. godtgjørelser	0	0	19
1170 Ikke oppg.pl. reiseutgifter-Buss,drosje mv	0	0	331
1200 Inventar og utstyr	0	0	1.785
1290 Internkjøp (brukes ikke ved anv.av faktura)	0	0	373.893
1429 Merverdiavgift som gir rett til momskompensasjon	0	0	2.860
<b>Sum utgifter</b>	<b>0</b>	<b>0</b>	<b>1.001.215</b>
1700 Statstilskott	0	0	-675.000
1710 Sykelønnsrefusjon	0	0	-323.355
1729 Kompensasjon moms påløpt i driftsregnskapet	0	0	-2.860
<b>Sum inntekter</b>	<b>0</b>	<b>0</b>	<b>-1.001.215</b>
<b>Sum tjeneste: 4230 Fekjærtunet overgangsboliger</b>	<b>0</b>	<b>0</b>	<b>0</b>
<b>Tjeneste: 4235 Fekjærtunet, boveiledning</b>			
1010 Lønn i faste stillinger	502.352	520.000	455.481



# Årsregnskap 2012

1 Sør-Aurdal kommune (2012) - År/Periode 2012 1 - 12

03.05.2013

	Regnskap 2012	Buds(end) 2012	Regnskap 2011
1011 Lønn vikarer	54.633	0	0
1013 Lørdags-/søndagstillegg	686	0	0
1014 Helge-/høytidstillegg	5.675	8.000	5.939
1015 T-trinn	34.691	50.000	43.995
1016 Kvelds-/natttillegg	9.421	4.000	1.331
1021 Sykevikarer	16.518	0	3.890
1022 Ferievikarer	2.639	25.000	3.867
1023 Permisjonsvikarer	1.792	0	0
1030 Ekstrahjelp	10.133	0	2.746
1040 Overtid	14.067	8.000	7.983
1090 Pensjonspremie KLP	115.110	122.000	74.877
1099 Arbeidsgiveravgift lønnsart.1010-1090.	46.673	47.000	37.701
1115 Beverting / kjøp av mat	23	5.000	1.390
1120 Annet forbruksmateriell, forbruksvarer	7.455	5.000	448
1131 Porto, frankeringsutgifter	152	0	0
1132 Telefon, mobiltelefon, internett/bredbånd, telefaks (ab og bruk	13.262	15.000	4.328
1140 Annonser	1.449	0	0
1150 Opplæring, kurs	0	4.000	1.400
1160 Reiseutgifter, diett etc. Oppgavepl.	5.655	2.000	1.951
1165 Andre oppg.pl. godtgjørelser	13.190	9.000	4.369
1170 Ikke oppg.pl. reiseutgifter-Buss, drosje mv	4.197	15.000	8.763
1172 Drift av egne transportmidler/maskiner	2.352	0	0
1175 Vedlikehold / service av transportm./maskiner	5.634	0	0
1200 Inventar og utstyr	2.596	0	0
1210 Kjøp/leasing transportmidler	68.830	72.000	59.821
1290 Internkjøp (brukes ikke ved anv.av faktura)	89.000	89.000	0
1429 Merverdiavgift som gir rett til momskompensasjon	5.062	2.000	1.924
1550 Avsetning til bundne fond	0	0	47.117
<b>Sum utgifter</b>	<b>1.033.250</b>	<b>1.002.000</b>	<b>769.323</b>
1710 Sykelønnsrefusjon	-50.574	0	0
1729 Kompensasjon moms påløpt i driftsregnskapet	-5.062	-2.000	-1.924
1750 Refusjon fra kommuner	-950.883	-1.000.000	-623.506
1790 Internsalg	0	0	-143.893
<b>Sum inntekter</b>	<b>-1.006.519</b>	<b>-1.002.000</b>	<b>-769.323</b>
<b>Sum tjeneste: 4235 Fekjærtunet, boveiledning</b>	<b>26.730</b>	<b>0</b>	<b>0</b>
<b>Tjeneste: 4240 Medfinansiering sykehusinnleggelser</b>			
1400 Overføring til staten	2.741.180	2.917.000	0
<b>Sum utgifter</b>	<b>2.741.180</b>	<b>2.917.000</b>	<b>0</b>
<b>Sum tjeneste: 4240 Medfinansiering sykehusinnleggelser</b>	<b>2.741.180</b>	<b>2.917.000</b>	<b>0</b>
<b>Tjeneste: 4905 Karrieresenter Valdres</b>			
1430 Overføring til fylkeskommuner	42.000	42.000	16.500
<b>Sum utgifter</b>	<b>42.000</b>	<b>42.000</b>	<b>16.500</b>
<b>Sum tjeneste: 4905 Karrieresenter Valdres</b>	<b>42.000</b>	<b>42.000</b>	<b>16.500</b>
<b>Tjeneste: 8600 Motpost avskrivninger</b>			
1990 Motpost avskrivninger	0	0	-4.721
<b>Sum inntekter</b>	<b>0</b>	<b>0</b>	<b>-4.721</b>
<b>Sum tjeneste: 8600 Motpost avskrivninger</b>	<b>0</b>	<b>0</b>	<b>-4.721</b>



# Årsregnskap 2012

1 Sør-Aurdal kommune (2012) - År/Periode 2012 1 - 12

03.05.2013

	Regnskap 2012	Buds(end) 2012	Regnskap 2011
Sum ansvar: 415 Helse og familie	8.535.306	8.803.000	5.661.703
Sum ansvar-Grupp: 45 Helse og familie	17.165.491	16.553.000	13.217.296



# Årsregnskap 2012

1 Sør-Aurdal kommune (2012) - År/Periode 2012 1 - 12

03.05.2013

	Regnskap 2012	Buds(end) 2012	Regnskap 2011
<b>Ansvar-Grupp: 50 Drift og vedlikehold</b>			
<b>Ansvar: 500 Felles drift/vedlikehold</b>			
<b>Tjeneste: 1830 Felles drift/vedlikehold</b>			
1010 Lønn i faste stillinger	496.857	499.000	389.370
1090 Pensjonspremie KLP	95.917	95.000	56.710
1099 Arbeidsgiveravgift lønnsart.1010-1090.	38.259	37.000	28.222
1140 Annonser	2.725	0	0
1150 Opplæring, kurs	7.557	3.000	3.515
1172 Drift av egne transportmidler/maskiner	23.353	50.000	53.888
1173 Årsavgift / forsikring for tr.midler/maskiner	0	4.000	3.305
1230 Vedlikehold, byggtjenester og nybygg(kjøp fra andre)	0	20.000	0
1429 Merverdiavgift som gir rett til momskompensasjon	7.569	10.000	13.472
1590 Avskrivninger	1.079	1.000	0
<b>Sum utgifter</b>	<b>673.315</b>	<b>719.000</b>	<b>548.482</b>
1620 Avg.frie salgs-/leieinntekter	0	0	-400
1710 Sykelønnsrefusjon	-177	0	0
1729 Kompensasjon moms påløpt i driftsregnskapet	-7.569	-10.000	-13.472
1790 Internsalg	0	0	-40.879
<b>Sum inntekter</b>	<b>-7.746</b>	<b>-10.000</b>	<b>-54.751</b>
<b>Sum tjeneste: 1830 Felles drift/vedlikehold</b>	<b>665.570</b>	<b>709.000</b>	<b>493.731</b>
<b>Tjeneste: 8600 Motpost avskrivninger</b>			
1990 Motpost avskrivninger	-1.079	-1.000	0
<b>Sum inntekter</b>	<b>-1.079</b>	<b>-1.000</b>	<b>0</b>
<b>Sum tjeneste: 8600 Motpost avskrivninger</b>	<b>-1.079</b>	<b>-1.000</b>	<b>0</b>
<b>Sum ansvar: 500 Felles drift/vedlikehold</b>	<b>664.491</b>	<b>708.000</b>	<b>493.731</b>



# Årsregnskap 2012

1 Sør-Aurdal kommune (2012) - År/Periode 2012 1 - 12

03.05.2013

	Regnskap 2012	Buds(end) 2012	Regnskap 2011
<b>Ansvar: 501 Lokaler</b>			
<b>Tjeneste: 1000 Kommunestyret</b>			
1429 Merverdiavgift som gir rett til momskompensasjon	0	0	0
<b>Sum utgifter</b>	<b>0</b>	<b>0</b>	<b>0</b>
1729 Kompensasjon moms påløpt i driftsregnskapet	-0	0	0
<b>Sum inntekter</b>	<b>-0</b>	<b>0</b>	<b>0</b>
<b>Sum tjeneste: 1000 Kommunestyret</b>	<b>0</b>	<b>0</b>	<b>0</b>
<b>Tjeneste: 1300 Administrasjonslokaler</b>			
1010 Lønn i faste stillinger	608.134	608.000	592.026
1021 Sykevikarer	2.259	10.000	0
1022 Ferievikarer	25.587	0	13.253
1030 Ekstrahjelp	24.611	15.000	14.546
1040 Overtid	10.405	15.000	14.627
1050 Annen lønn / trekkpliktige godtgj.	1.883	0	0
1090 Pensjonspremie KLP	120.667	120.000	87.740
1093 Andre forsikringsordninger	2.142	1.000	2.073
1099 Arbeidsgiveravgift lønnsart.1010-1090.	50.900	47.000	45.066
1100 Kontormateriell	4.068	0	0
1115 Bevertning / kjøp av mat	3.050	1.000	230
1120 Annet forbruksmaterieill, forbruksvarer	3.056	8.000	11.595
1122 Velferdstiltak ansatte	0	0	1.800
1123 Arbeidsklær	0	3.000	0
1124 Renholdsmidler(forbr.såpe,vaskem.tørkepapir)	31.139	24.000	20.635
1132 Telefon, mobiltelefon,internett/bredbånd,telefax (ab og bruk	0	2.000	188
1140 Annonser	0	0	4.039
1150 Opplæring, kurs	0	5.000	0
1160 Reiseutgifter, diett etc.Oppgavepl.	3.039	5.000	4.301
1165 Andre oppg.pl. godtgjørelser	2.382	0	1.000
1166 Ferie- og fritidsforsikring-Oppgavepl.	1.017	1.000	1.002
1170 Ikke oppg.pl. reiseutgifter-Buss,drosje mv	463	0	0
1172 Drift av egne transportmidler/maskiner	0	1.000	0
1180 Strøm / elektrisk kraft belysning og oppvarming	376.148	580.000	354.046
1185 Personforsikringer (ikke tr. og oppg.pl.)	1.538	2.000	1.281
1187 Alarmsystemer	11.590	3.000	5.693
1195 Kontingenter, årsgebyr, lisenser	25.081	28.000	27.288
1196 Kommunale eiendomsgebyr(vannavg.kloakk.renov.feia;v	74.307	70.000	32.213
1200 Inventar og utstyr	21.706	4.000	1.216
1230 Vedlikehold, byggtjenester og nybygg(kjøp fra andre)	202.740	120.000	60.363
1240 Service-/driftsavtaler (heiser,brannvarsl.anl./ datasentral	47.424	37.000	43.619
1241 Reparasjoner maskiner/utstyr	4.223	0	0
1250 Materialutgifter til vedlikeh.påkostn.og nybygg	89.709	30.000	33.940
1260 Renhold og vaskeritjenester	0	15.000	0
1270 Konsulentitjenester (ikke oppg.pl.)	5.038	0	12.470
1370 Betaling til private	0	0	1.604
1429 Merverdiavgift som gir rett til momskompensasjon	180.676	121.000	147.353
1471 Tilskudd	0	0	6.555
1590 Avskrivninger	288.965	289.000	394.792
<b>Sum utgifter</b>	<b>2.223.944</b>	<b>2.165.000</b>	<b>1.936.556</b>
1631 Leieinntekter lokaler	-1.016.509	-939.000	-1.166.517
1650 Mva-pliktige salgsinntekter	-5.600	-7.000	-6.000
1690 Fordelte utgifter	0	-188.000	0
1710 Sykelønnsrefusjon	-5.916	0	-5.502



# Arsregnskap 2012

1 Sør-Aurdal kommune (2012) - År/Periode 2012 1 - 12

03.05.2013

	Regnskap 2012	Buds(ønd) 2012	Regnskap 2011
1729 Kompensasjon moms påløpt i driftsregnskapet	-180.676	-121.000	-147.353
1770 Refusjon fra private	-26.000	0	0
1790 Internsalg	-62.000	-62.000	-59.000
1950 Bruk av bundne fond	0	0	-6.728
<b>Sum inntekter</b>	<b>-1.296.701</b>	<b>-1.317.000</b>	<b>-1.391.100</b>
<b>Sum tjeneste: 1300 Administrasjonslokaler</b>	<b>927.243</b>	<b>848.000</b>	<b>545.456</b>
<b>Tjeneste: 1301 Administrasjonslok./forvaltn.utg: forsikringer</b>			
1188 Forsikringer av bygninger,anlegg,eiendommer,maskiner	46.747	61.000	44.571
<b>Sum utgifter</b>	<b>46.747</b>	<b>61.000</b>	<b>44.571</b>
<b>Sum tjeneste: 1301 Administrasjonslok./forvaltn.utg: forsikri</b>	<b>46.747</b>	<b>61.000</b>	<b>44.571</b>
<b>Tjeneste: 2150 Barnehagelokaler</b>			
1010 Lønn i faste stillinger	738.116	820.000	611.209
1011 Lønn vikarer	0	0	377
1017 Andre avtalefestede tillegg	6.889	34.000	17.640
1021 Sykevikarer	34.260	3.000	23.152
1022 Ferievikarer	42.828	10.000	1.506
1030 Ekstrahjelp	13.509	0	13.113
1040 Overtid	8.611	10.000	15.564
1050 Annen lønn / trekkpliktige godtgj.	1.358	0	0
1090 Pensjonspremie KLP	138.399	162.000	84.632
1093 Andre forsikringsordninger	1.428	0	691
1099 Arbeidsgiveravgift lønnsart.1010-1090.	62.550	63.000	48.314
1120 Annet forbruksmateriell, forbruksvarer	1.460	0	3.978
1123 Arbeidsklær	2.262	3.000	0
1124 Renholdsmidler(forbr.såpe,vaskem.tørkepapir)	53.116	32.000	39.494
1132 Telefon, mobiltelefon, internett/bredbånd,telefax (ab og bruk	9.810	0	545
1140 Annonser	758	0	1.305
1150 Opplæring, kurs	0	7.000	0
1160 Reiseutgifter, diett etc.Oppgavepl.	3.927	2.000	329
1165 Andre oppg.pl. godtgjørelser	1.090	0	1.708
1166 Ferie- og fritidsforsikring-Oppgavepl.	678	1.000	334
1180 Strøm / elektrisk kraft belysning og oppvarming	248.693	300.000	213.221
1185 Personforsikringer (ikke tr. og oppg.pl.)	1.583	1.000	573
1187 Alarmsystemer	3.110	0	2.662
1195 Kontingenter, årsgebyr, lisenser	22.058	16.000	18.669
1196 Kommunale eiendomsgebyr(vannavg.kloakk.renov.feia;v	10.214	18.000	14.213
1200 Inventar og utstyr	3.014	1.000	0
1230 Vedlikehold, byggjenester og nybygg(kjøp fra andre)	69.353	94.000	42.314
1240 Service-/driftsavtaler (heiser,brannvarsl.anl./ datasentral	10.190	11.000	5.716
1250 Materialutgifter til vedlikeh.påkostn.og nybygg	71.867	16.000	48.657
1260 Renhold og vaskeritjenester	4.500	0	0
1370 Betaling til private	0	0	1.875
1429 Merverdiavgift som gir rett til momskompensasjon	120.320	50.000	107.939
1590 Avskrivninger	81.754	82.000	81.754
<b>Sum utgifter</b>	<b>1.767.704</b>	<b>1.736.000</b>	<b>1.401.484</b>
1710 Sykelønnsrefusjon	-51.715	0	-5.352
1729 Kompensasjon moms påløpt i driftsregnskapet	-120.320	-50.000	-107.939
<b>Sum inntekter</b>	<b>-172.035</b>	<b>-50.000</b>	<b>-113.291</b>
<b>Sum tjeneste: 2150 Barnehagelokaler</b>	<b>1.595.669</b>	<b>1.686.000</b>	<b>1.288.194</b>





# Arsregnskap 2012

1 Sør-Aurdal kommune (2012) - År/Periode 2012 1 - 12

03.05.2013

	Regnskap 2012	Buds(end) 2012	Regnskap 2011
<b>Tjeneste: 2151 Barneh.lokaler,forvaltningsutg: forsikringer n</b>			
1188 Forsikringer av bygninger,anlegg,eiendommer,maskiner	25.305	11.000	24.129
<b>Sum utgifter</b>	<b>25.305</b>	<b>11.000</b>	<b>24.129</b>
<b>Sum tjeneste: 2151 Barneh.lokaler,forvaltningsutg: forsikrin</b>	<b>25.305</b>	<b>11.000</b>	<b>24.129</b>
<b>Tjeneste: 2350 Skolelokaler</b>			
1010 Lønn i faste stillinger	2.779.443	2.900.000	2.764.364
1011 Lønn vikarer	134.093	0	0
1017 Andre avtalefestede tillegg	3.450	34.000	23.015
1021 Sykevikarer	214.148	214.000	450.505
1022 Ferievikarer	22.971	20.000	8.383
1023 Permisjonsvikarer	13.245	0	13.245
1030 Ekstrahjelp	20.585	10.000	24.340
1040 Overtid	70.584	60.000	57.092
1050 Annen lønn / trekkpliktige godtgj.	29.032	0	4.750
1090 Pensjonspremie KLP	576.024	570.000	432.017
1092 Pensjonspremie SPK	0	0	497
1093 Andre forsikringsordninger	9.996	2.000	11.056
1099 Arbeidsgiveravgift lønnsart.1010-1090.	247.453	225.000	225.849
1106 Materiell	0	0	290
1115 Beverting / kjøp av mat	10.793	0	3.120
1120 Annet forbruksmateriell, forbruksvarer	18.284	13.000	18.979
1122 Velferdstiltak ansatte	140	3.000	4.345
1123 Arbeidsklær	15.269	15.000	10.779
1124 Renholdsmidler(forbr.såpe,vaskem.tørkepapir)	148.880	120.000	148.841
1125 Kjemikalier, veggalt med mer	10.681	12.000	13.446
1132 Telefon, mobiltelefon,internett/bredbånd,telefax (ab og bruk	32.505	17.000	13.629
1140 Annonser	0	1.000	0
1150 Opplæring, kurs	4.250	23.000	0
1160 Reiseutgifter, diett etc.Oppgavepl.	36.449	50.000	47.054
1165 Andre oppg.pl. godtgjørelser	5.733	0	3.177
1166 Ferie- og fritidsforsikring-Oppgavepl.	4.746	7.000	5.344
1170 Ikke oppg.pl. reiseutgifter-Buss,drosje mv	0	0	670
1172 Drift av egne transportmidler/maskiner	0	0	571
1180 Strøm / elektrisk kraft belysning og oppvarming	1.298.696	1.700.000	1.570.160
1185 Personforsikringer (ikke tr. og oppg.pl.)	6.773	8.000	6.895
1187 Alarmsystemer	18.519	20.000	23.197
1195 Kontingenter, årsgebyr, lisenser	73.726	70.000	73.840
1196 Kommunale eiendomsgebyr(vannavg.kloakk.renov.feia	254.581	270.000	164.753
1200 Inventar og utstyr	128.661	60.000	3.618
1220 Kjøp/leasing maskiner	0	3.000	0
1230 Vedlikehold, byggtjenester og nybygg(kjøp fra andre)	384.762	420.000	365.651
1240 Service-/driftsavtaler (heiser,brannvarsl.anl./ datasentralk	53.313	92.000	70.837
1250 Materialutgifter til vedlikeh.påkostn.og nybygg	182.983	230.000	163.324
1260 Renhold og vaskeritjenester	31.500	0	0
1270 Konsulenttjenester (ikke oppg.pl.)	0	2.000	0
1370 Betaling til private	945	0	5.092
1429 Merverdiavgift som gir rett til momskompensasjon	644.243	483.000	731.315
1540 Avsetning til disp.fond	500.000	500.000	0
1590 Avskrivninger	1.117.159	1.117.000	1.098.797
<b>Sum utgifter</b>	<b>9.104.615</b>	<b>9.271.000</b>	<b>8.562.838</b>
1631 Leieinntekter lokaler	-21.832	-15.000	-18.696
1650 Mva-pliktige salgsinntekter	-2.600	0	-3.200
1690 Fordelte utgifter	0	-260.000	-290.000



# Arsregnskap 2012

1 Sør-Aurdal kommune (2012) - År/Periode 2012 1 - 12

03.05.2013

	Regnskap 2012	Buds(ønd) 2012	Regnskap 2011
1701 Refusjon fra Nav	-18.152	0	-18.200
1710 Sykelønnsrefusjon	-63.705	-7.000	-136.708
1729 Kompensasjon moms påløpt i driftsregnskapet	-644.243	-483.000	-731.315
1770 Refusjon fra private	-2.400	0	-11.488
1790 Internsalg	-26.286	0	0
1890 Overføringer fra private	-282.480	0	-316.635
1894 Kraftinnt. Storbross	0	-300.000	0
<b>Sum inntekter</b>	<b>-1.061.698</b>	<b>-1.065.000</b>	<b>-1.526.242</b>
<b>Sum tjeneste: 2350 Skolelokaler</b>	<b>8.042.917</b>	<b>8.206.000</b>	<b>7.036.595</b>
<b>Tjeneste: 2351 Solelokaler, forvaltningsutgifter: forsikringer n</b>			
1188 Forsikringer av bygninger,anlegg,eiendommer,maskiner	97.350	150.000	92.825
<b>Sum utgifter</b>	<b>97.350</b>	<b>150.000</b>	<b>92.825</b>
<b>Sum tjeneste: 2351 Solelokaler, forvaltningsutgifter: forsikring</b>	<b>97.350</b>	<b>150.000</b>	<b>92.825</b>
<b>Tjeneste: 3020 Arbeidstilbud, lokaler</b>			
1173 Årsavgift / forsikring for tr.midler/maskiner	975	1.000	928
1180 Strøm / elektrisk kraft belysning og oppvarming	39.199	90.000	43.416
1188 Forsikringer av bygninger,anlegg,eiendommer,maskiner	7.646	6.000	7.290
1195 Kontingenter, årsgebyr, lisenser	499	3.000	819
1196 Kommunale eiendomsgebyr(vannavg.kloakk.renov.feia.v	14.759	17.000	16.317
1200 Inventar og utstyr	0	0	13.694
1230 Vedlikehold, byggjenester og nybygg(kjøp fra andre)	11.862	15.000	-18.201
1240 Service-/driftsavtaler (heiser,brannvarsl.anl./ datasentral	4.700	2.000	1.200
1250 Materialutgifter til vedlikeh.påkostn.og nybygg	670	2.000	0
1590 Avskrivninger	173.047	173.000	64.297
<b>Sum utgifter</b>	<b>253.358</b>	<b>309.000</b>	<b>129.759</b>
1790 Internsalg	0	0	-13.334
<b>Sum inntekter</b>	<b>0</b>	<b>0</b>	<b>-13.334</b>
<b>Sum tjeneste: 3020 Arbeidstilbud, lokaler</b>	<b>253.358</b>	<b>309.000</b>	<b>116.425</b>
<b>Tjeneste: 4510 Adm/drift botilbud</b>			
1021 Sykevikarer	0	0	4.570
1040 Overtid	0	0	933
1090 Pensjonspremie KLP	0	0	498
1099 Arbeidsgiveravgift lønnsart.1010-1090.	0	0	384
1120 Annet forbruksmateriell, forbruksvarer	0	0	368
1180 Strøm / elektrisk kraft belysning og oppvarming	0	0	2.706
1429 Merverdiavgift som gir rett til momskompensasjon	0	0	92
<b>Sum utgifter</b>	<b>0</b>	<b>0</b>	<b>9.552</b>
1729 Kompensasjon moms påløpt i driftsregnskapet	0	0	-92
<b>Sum inntekter</b>	<b>0</b>	<b>0</b>	<b>-92</b>
<b>Sum tjeneste: 4510 Adm/drift botilbud</b>	<b>0</b>	<b>0</b>	<b>9.460</b>
<b>Tjeneste: 4730 Samfunnshus, drift/vedlikehold</b>			
1030 Ekstrahjelp	35.662	5.000	0
1040 Overtid	905	0	1.375
1099 Arbeidsgiveravgift lønnsart.1010-1090.	2.340	1.000	88
1120 Annet forbruksmateriell, forbruksvarer	0	2.000	480
1124 Renholdsmidler(forbr.såpe,vaskem.tørkepapir)	540	0	2.644



# Årsregnskap 2012

1 Sør-Aurdal kommune (2012) - År/Periode 2012 1 - 12

03.05.2013

	Regnskap 2012	Buds(end) 2012	Regnskap 2011
1132 Telefon, mobiltelefon, internett/bredbånd, telefaks (ab og bruk)	0	2.000	146
1180 Strøm / elektrisk kraft belysning og oppvarming	61.552	140.000	119.967
1188 Forsikringer av bygninger, anlegg, eiendommer, maskiner	15.605	19.000	14.879
1195 Kontingenter, årsgebyr, lisenser	1.237	0	0
1196 Kommunale eiendomsgebyr (vannavg, kloakk, renov, feiavg)	5.330	30.000	31.889
1230 Vedlikehold, byggjenester og nybygg (kjøp fra andre)	30.649	135.000	8.233
1240 Service-/driftsavtaler (heiser, brannvarsl.anl./ datasentral)	53.000	0	545
1250 Materialutgifter til vedlikeh.påkostn.og nybygg	68.351	126.000	3.370
1429 Merverdiavgift som gir rett til momskompensasjon	66.539	83.000	46.793
1470 Overføring til private	0	0	-11.250
1590 Avskrivninger	35.233	35.000	0
<b>Sum utgifter</b>	<b>376.942</b>	<b>578.000</b>	<b>219.158</b>
1630 Leieinntekter boliger	0	0	-16.000
1631 Leieinntekter lokaler	-900	0	0
1690 Fordelte utgifter	-250.000	-250.000	-250.000
1729 Kompensasjon moms påløpt i driftsregnskapet	-66.539	-83.000	-46.793
1770 Refusjon fra private	-500	0	-4.551
1940 Bruk av disposisjonsfond	-240.000	-240.000	0
<b>Sum inntekter</b>	<b>-557.939</b>	<b>-573.000</b>	<b>-317.344</b>
<b>Sum tjeneste: 4730 Samfunnshus, drift/vedlikehold</b>	<b>-180.997</b>	<b>5.000</b>	<b>-98.186</b>
<b>Tjeneste: 8600 Motpost avskrivninger</b>			
1990 Motpost avskrivninger	-1.696.158	-1.696.000	-1.639.640
<b>Sum inntekter</b>	<b>-1.696.158</b>	<b>-1.696.000</b>	<b>-1.639.640</b>
<b>Sum tjeneste: 8600 Motpost avskrivninger</b>	<b>-1.696.158</b>	<b>-1.696.000</b>	<b>-1.639.640</b>
<b>Sum ansvar: 501 Lokaler</b>	<b>9.111.434</b>	<b>9.580.000</b>	<b>7.419.829</b>



# Årsregnskap 2012

1 Sør-Aurdal kommune (2012) - År/Periode 2012 1 - 12

03.05.2013

	Regnskap 2012	Buds(end) 2012	Regnskap 2011
<b>Ansvar: 502 Institusjoner</b>			
<b>Tjeneste: 3220 Rengjøring institusjoner</b>			
1093 Andre forsikringsordninger	510	0	4.146
1166 Ferie- og fritidsforsikring-Oppgavepl.	2.034	0	2.004
1185 Personforsikringer (ikke tr. og oppg.pl.)	2.205	0	1.982
<b>Sum utgifter</b>	<b>4.749</b>	<b>0</b>	<b>8.132</b>
<b>Sum tjeneste: 3220 Rengjøring institusjoner</b>	<b>4.749</b>	<b>0</b>	<b>8.132</b>
<b>Tjeneste: 3300 Drift/vedlikehold institusjoner</b>			
1010 Lønn i faste stillinger	358.625	350.000	353.545
1030 Ekstrahjelp	7.360	5.000	6.000
1040 Overtid	2.289	10.000	9.289
1090 Pensjonspremie KLP	70.369	69.000	51.232
1093 Andre forsikringsordninger	714	1.000	691
1099 Arbeidsgiveravgift lønnsart.1010-1090.	28.287	27.000	26.470
1115 Beverning / kjøp av mat	556	0	0
1120 Annet forbruksmateriell, forbruksvarer	11.841	2.000	20.822
1122 Velferdstiltak ansatte	535	0	0
1123 Arbeidsklær	4.500	2.000	190
1126 Utgiftsdekning	1.090	0	0
1132 Telefon, mobiltelefon, internett/bredbånd, telefaks (ab og bruk	4.000	3.000	2.874
1133 Datakommunikasjon	406	0	0
1150 Opplæring, kurs	0	3.000	0
1160 Reiseutgifter, diett etc.Oppgavepl.	2.433	2.000	796
1166 Ferie- og fritidsforsikring-Oppgavepl.	339	0	334
1172 Drift av egne transportmidler/maskiner	0	3.000	2.172
1180 Strøm / elektrisk kraft belysning og oppvarming	1.272.517	1.550.000	1.430.779
1185 Personforsikringer (ikke tr. og oppg.pl.)	750	1.000	674
1187 Alarmsystemer	3.708	0	1.987
1195 Kontingenter, årsgebyr, lisenser	92.460	100.000	85.881
1196 Kommunale eiendomsgebyr(vannavg.kloakk.renov.feia)	16.346	17.000	16.024
1200 Inventar og utstyr	9.422	4.000	11.427
1230 Vedlikehold, byggtjenester og nybygg(kjøp fra andre)	29.868	50.000	36.642
1240 Service-/driftsavtaler (heiser,brannvarsl.anl./ datasentral	75.877	57.000	88.299
1250 Materialutgifter til vedlikeh.påkostn.og nybygg	67.653	15.000	5.472
1270 Konsulenttjenester (ikke oppg.pl.)	8.500	0	0
1429 Merverdiavgift som gir rett til momskompensasjon	401.391	283.000	434.781
1540 Avsetning til disp.fond	300.000	300.000	0
1590 Avskrivninger	1.336.226	1.336.000	1.336.226
<b>Sum utgifter</b>	<b>4.108.061</b>	<b>4.190.000</b>	<b>3.922.607</b>
1729 Kompensasjon moms påløpt i driftsregnskapet	-401.391	-283.000	-434.781
<b>Sum inntekter</b>	<b>-401.391</b>	<b>-283.000</b>	<b>-434.781</b>
<b>Sum tjeneste: 3300 Drift/vedlikehold institusjoner</b>	<b>3.706.670</b>	<b>3.907.000</b>	<b>3.487.826</b>
<b>Tjeneste: 3301 Institusjoner, forvaltningsutg. forsikringer mv</b>			
1188 Forsikringer av bygninger,anlegg,eiendommer,maskiner	107.378	139.000	102.386
<b>Sum utgifter</b>	<b>107.378</b>	<b>139.000</b>	<b>102.386</b>
<b>Sum tjeneste: 3301 Institusjoner, forvaltningsutg. forsikringer</b>	<b>107.378</b>	<b>139.000</b>	<b>102.386</b>
<b>Tjeneste: 8600 Motpost avskrivninger</b>			
1990 Motpost avskrivninger	-1.336.226	-1.336.000	-1.336.226
<b>Sum inntekter</b>	<b>-1.336.226</b>	<b>-1.336.000</b>	<b>-1.336.226</b>



# Årsregnskap 2012

1 Sør-Aurdal kommune (2012) - År/Periode 2012 1 - 12

03.05.2013

	Regnskap 2012	Buds(end) 2012	Regnskap 2011
Sum tjeneste: 8600 Motpost avskrivninger	-1.336.226	-1.336.000	-1.336.226
Sum ansvar: 502 Institusjoner	2.482.571	2.710.000	2.262.118



# Arsregnskap 2012

1 Sør-Aurdal kommune (2012) - År/Periode 2012 1 - 12

03.05.2013

	Regnskap 2012	Buds(end) 2012	Regnskap 2011
<b>Ansvar: 503 Botilbud</b>			
<b>Tjeneste: 4510 Adm/drift botilbud</b>			
1010 Lønn i faste stillinger	180.499	181.000	150.526
1021 Sykevikarer	7.381	0	16.515
1022 Ferievikarer	7.373	0	0
1030 Ekstrahjelp	19.190	32.000	6.805
1040 Overtid	6.114	5.000	4.497
1050 Annen lønn / trekkpliktige godtgj.	10.819	0	1.028
1090 Pensjonspremie KLP	35.708	38.000	23.478
1093 Andre forsikringsordninger	1.428	0	1.382
1099 Arbeidsgiveravgift lønnsart. 1010-1090.	15.825	15.000	10.202
1100 Kontormateriell	0	0	371
1115 Beverting / kjøp av mat	855	0	0
1120 Annet forbruksmateriell, forbruksvarer	11.552	3.000	999
1123 Arbeidsklær	0	1.000	0
1124 Renholdsmidler(forbr.såpe,vaskem.tørkepapir)	13.722	8.000	11.412
1132 Telefon, mobiltelefon, internett/bredbånd, telefax (ab og bruk	1.230	4.000	3.690
1140 Annonser	1.137	0	1.099
1150 Opplæring, kurs	0	1.000	0
1160 Reiseutgifter, diett etc.Oppgavepl.	7.164	4.000	8.950
1165 Andre oppg.pl. godtgjørelser	370	0	343
1166 Ferie- og fritidsforsikring-Oppgavepl.	678	0	668
1172 Drift av egne transportmidler/maskiner	74	0	340
1180 Strøm / elektrisk kraft belysning og oppvarming	450.492	670.000	492.518
1185 Personforsikringer (ikke tr. og oppg.pl.)	510	0	263
1187 Alarmsystemer	13.854	19.000	8.296
1190 Husleie, leie lokaler/grunn (ikke intern husleie)	0	0	5.208
1191 Festeavgifter	11.000	0	0
1195 Kontingenter, årsgebyr, lisenser	58.554	73.000	40.635
1196 Kommunale eiendomsgebyr(vannavg.kloakk.renov.feia.v	382.989	450.000	429.715
1200 Inventar og utstyr	36.962	0	21.299
1230 Vedlikehold, byggjenester og nybygg(kjøp fra andre)	253.270	40.000	188.756
1240 Service-/driftsavtaler (heiser,brannvarsl.anl./ datasentral	72.559	82.000	77.429
1250 Materialutgifter til vedlikeh.påkostn.og nybygg	127.093	60.000	81.156
1271 Juridisk bistand	1.400	0	0
1370 Betaling til private	14.000	0	5.360
1429 Merverdiavgift som gir rett til momskompensasjon	357.205	208.000	373.046
1590 Avskrivninger	1.330.202	1.330.000	1.329.169
<b>Sum utgifter</b>	<b>3.431.209</b>	<b>3.224.000</b>	<b>3.295.155</b>
1630 Leieinntekter boliger	-3.296.055	-3.390.000	-3.529.161
1690 Fordelte utgifter	0	-125.000	0
1701 Refusjon fra Nav	0	0	-1.360
1710 Sykelønnsrefusjon	-19.955	-9.000	-40.843
1729 Kompensasjon moms påløpt i driftsregnskapet	-357.205	-208.000	-373.046
1770 Refusjon fra private	0	0	-17.850
1950 Bruk av bundne fond	0	0	-124.262
<b>Sum inntekter</b>	<b>-3.673.215</b>	<b>-3.732.000</b>	<b>-4.086.521</b>
<b>Sum tjeneste: 4510 Adm/drift botilbud</b>	<b>-242.006</b>	<b>-508.000</b>	<b>-791.366</b>
<b>Tjeneste: 4511 PU omsorgboliger forvaltningsutg forsikring</b>			
1188 Forsikringer av bygninger,anlegg,eiendommer,maskiner	70.372	88.000	66.858
<b>Sum utgifter</b>	<b>70.372</b>	<b>88.000</b>	<b>66.858</b>
<b>Sum tjeneste: 4511 PU omsorgboliger forvaltningsutg forsik</b>	<b>70.372</b>	<b>88.000</b>	<b>66.858</b>



# Arsregnskap 2012

1 Sør-Aurdal kommune (2012) - År/Periode 2012 1 - 12

03.05.2013

	Regnskap 2012	Buds(end) 2012	Regnskap 2011
<b>Tjeneste: 4515 Boliger til utleie</b>			
1040 Overtid	2.302	5.000	0
1090 Pensjonspremie KLP	0	2.000	0
1099 Arbeidsgiveravgift lønnsart.1010-1090.	147	1.000	0
1120 Annet forbruksmateriell, forbruksvarer	1.389	5.000	0
1160 Reiseutgifter, diett etc.Oppgavepl.	0	2.000	0
1180 Strøm / elektrisk kraft belysning og oppvarming	37.855	84.000	60.932
1190 Husleie, leie lokaler/grunn (ikke intern husleie)	820.239	817.000	865.466
1191 Festeavgifter	62.942	60.000	69.500
1195 Kontingenter, årsgebyr, lisenser	0	0	669
1196 Kommunale eiendomsgebyr(vannavg.kloakk.renov.feia	154.696	160.000	168.551
1200 Inventar og utstyr	0	0	1.023
1230 Vedlikehold, byggtjenester og nybygg(kjøp fra andre)	28.943	30.000	63.109
1240 Service-/driftsavtaler (heiser,brannvarsl.anl./ datasentrak	475	0	288
1250 Materialutgifter til vedlikeh.påkostn.og nybygg	22.439	60.000	3.155
1370 Betaling til private	0	1.000	0
1470 Overføring til private	0	0	10.273
1471 Tilskudd	7.157	0	0
1590 Avskrivninger	197.919	198.000	197.914
<b>Sum utgifter</b>	<b>1.336.503</b>	<b>1.425.000</b>	<b>1.440.878</b>
1630 Leieinntekter boliger	-1.473.381	-1.592.000	-1.589.996
1632 Festeavgifter	-54.033	-67.000	-66.860
1770 Refusjon fra private	-4.000	0	0
1790 Internsalg	-260.000	0	0
<b>Sum inntekter</b>	<b>-1.791.414</b>	<b>-1.659.000</b>	<b>-1.656.856</b>
<b>Sum tjeneste: 4515 Boliger til utleie</b>	<b>-454.912</b>	<b>-234.000</b>	<b>-215.978</b>
<b>Tjeneste: 4516 Boliger forvaltningsutg. forsikringer mv</b>			
1188 Forsikringer av bygninger,anlegg,eiendommer,maskiner	17.010	29.000	16.219
<b>Sum utgifter</b>	<b>17.010</b>	<b>29.000</b>	<b>16.219</b>
<b>Sum tjeneste: 4516 Boliger forvaltningsutg. forsikringer mv</b>	<b>17.010</b>	<b>29.000</b>	<b>16.219</b>
<b>Tjeneste: 8600 Motpost avskrivninger</b>			
1990 Motpost avskrivninger	-1.528.121	-1.528.000	-1.527.083
<b>Sum inntekter</b>	<b>-1.528.121</b>	<b>-1.528.000</b>	<b>-1.527.083</b>
<b>Sum tjeneste: 8600 Motpost avskrivninger</b>	<b>-1.528.121</b>	<b>-1.528.000</b>	<b>-1.527.083</b>
<b>Sum ansvar: 503 Botilbud</b>	<b>-2.137.657</b>	<b>-2.153.000</b>	<b>-2.451.350</b>



# Årsregnskap 2012

1 Sør-Aurdal kommune (2012) - År/Periode 2012 1 - 12

03.05.2013

	Regnskap 2012	Buds(end) 2012	Regnskap 2011
<b>Ansvar: 504 Veier</b>			
<b>Tjeneste: 2350 Skolelokaler</b>			
1231 Sommervedlikehold veger	0	0	3.025
<b>Sum utgifter</b>	<b>0</b>	<b>0</b>	<b>3.025</b>
<b>Sum tjeneste: 2350 Skolelokaler</b>	<b>0</b>	<b>0</b>	<b>3.025</b>
<b>Tjeneste: 5350 Drift/vedlikehold veier</b>			
1010 Lønn i faste stillinger	127.250	142.000	140.597
1017 Andre avtafefestede tillegg	8.401	34.000	10.528
1030 Ekstrahjelp	2.974	0	0
1040 Overtid	6.477	20.000	71.969
1090 Pensjonspremie KLP	25.106	28.000	21.253
1093 Andre forsikringsordninger	0	1.000	0
1099 Arbeidsgiveravgift lønnsart.1010-1090.	10.893	11.000	15.400
1115 Beverning / kjøp av mat	68	0	0
1120 Annet forbruksmateriell, forbruksvarer	0	0	2.468
1132 Telefon, mobiltelefon, internett/bredbånd, telefax (ab og bruk	0	2.000	1.552
1140 Annonser	6.231	0	0
1150 Opplæring, kurs	0	1.000	0
1160 Reiseutgifter, diett etc.Oppgavepl.	26.636	12.000	9.942
1172 Drift av egne transportmidler/maskiner	0	0	9.072
1173 Årsavgift / forsikring for tr.midler/maskiner	2.660	0	0
1180 Strøm / elektrisk kraft belysning og oppvarming	111.956	115.000	119.123
1185 Personforsikringer (ikke tr. og oppg.pl.)	0	1.000	0
1190 Husleie, leie lokaler/grunn (ikke intern husleie)	6.000	12.000	5.400
1195 Kontingenter, årsgebyr, lisenser	1.412	0	340
1230 Vedlikehold, byggtjenester og nybygg(kjøp fra andre)	27.675	0	25.044
1231 Sommervedlikehold veger	963.876	900.000	281.646
1232 Vintervedlikehold veger	1.468.770	1.560.000	1.511.207
1250 Materialutgifter til vedlikeh.påkostn.og nybygg	5.532	24.000	118
1270 Konsulent tjenester (ikke oppg.pl.)	0	0	37.000
1429 Merverdiavgift som gir rett til momskompensasjon	192.456	120.000	130.821
1470 Overføring til private	92.319	0	95.223
1590 Avskrivninger	253.135	253.000	229.385
<b>Sum utgifter</b>	<b>3.339.827</b>	<b>3.236.000</b>	<b>2.718.087</b>
1650 Mva-pliktige salgsinntekter	-1.200	0	-21.400
1710 Sykelønnsrefusjon	-285	0	0
1729 Kompensasjon moms påløpt i driftsregnskapet	-192.456	-120.000	-130.821
1940 Bruk av disposisjonsfond	0	0	-37.000
<b>Sum inntekter</b>	<b>-193.941</b>	<b>-120.000</b>	<b>-189.221</b>
<b>Sum tjeneste: 5350 Drift/vedlikehold veier</b>	<b>3.145.886</b>	<b>3.116.000</b>	<b>2.528.866</b>
<b>Tjeneste: 5700 Renseanlegg</b>			
1180 Strøm / elektrisk kraft belysning og oppvarming	0	0	0
<b>Sum utgifter</b>	<b>0</b>	<b>0</b>	<b>0</b>
<b>Sum tjeneste: 5700 Renseanlegg</b>	<b>0</b>	<b>0</b>	<b>0</b>
<b>Tjeneste: 8600 Motpost avskrivninger</b>			
1990 Motpost avskrivninger	-253.135	-253.000	-229.385
<b>Sum inntekter</b>	<b>-253.135</b>	<b>-253.000</b>	<b>-229.385</b>
<b>Sum tjeneste: 8600 Motpost avskrivninger</b>	<b>-253.135</b>	<b>-253.000</b>	<b>-229.385</b>





# Årsregnskap 2012

1 Sør-Aurdal kommune (2012) - År/Periode 2012 1 - 12

03.05.2013

	Regnskap 2012	Buds(end) 2012	Regnskap 2011
Sum ansvar: 504 Veier	2.892.751	2.863.000	2.302.506



# Årsregnskap 2012

1 Sør-Aurdal kommune (2012) - År/Periode 2012 1 - 12

03.05.2013

	Regnskap 2012	Buds(end) 2012	Regnskap 2011
<b>Ansvar: 505 Feier</b>			
<b>Tjeneste: 5500 Feier</b>			
1131 Porto, frankeringsutgifter	0	0	2.497
1185 Personforsikringer (ikke tr. og oppg.pl.)	0	1.000	0
1290 Internkjøp (brukes ikke ved anv.av faktura)	50.521	0	40.879
1350 Tjenestekjøp fra kommuner	586.000	586.000	586.000
<b>Sum utgifter</b>	<b>636.521</b>	<b>587.000</b>	<b>629.376</b>
1640 Kommunale årsgebyrer	-635.736	-586.000	-613.638
1770 Refusjon fra private	-60	0	-90
<b>Sum inntekter</b>	<b>-635.796</b>	<b>-586.000</b>	<b>-613.728</b>
<b>Sum tjeneste: 5500 Feier</b>	<b>725</b>	<b>1.000</b>	<b>15.648</b>
<b>Sum ansvar: 505 Feier</b>	<b>725</b>	<b>1.000</b>	<b>15.648</b>



# Årsregnskap 2012

1 Sør-Aurdal kommune (2012) - År/Periode 2012 1 - 12

03.05.2013

	Regnskap 2012	Buds(end) 2012	Regnskap 2011
<b>Ansvar: 506 Vann</b>			
<b>Tjeneste: 5600 Vannverk</b>			
1010 Lønn i faste stillinger	319.054	310.000	323.531
1017 Andre avtalefestede tillegg	49.138	50.000	50.512
1030 Ekstrahjelp	0	5.000	0
1040 Overtid	48.225	60.000	127.918
1090 Pensjonspremie KLP	64.055	61.000	44.424
1093 Andre forsikringsordninger	714	1.000	691
1099 Arbeidsgiveravgift lønnsart.1010-1090.	31.449	26.000	35.224
1100 Kontormateriell	1.500	0	0
1115 Bevertning / kjøp av mat	0	0	1.193
1120 Annet forbruksmaterieill, forbruksvarer	3.189	0	1.376
1122 Velferdstiltak ansatte	1.306	2.000	0
1123 Arbeidsklær	5.500	2.000	10.181
1125 Kjemikalier, vegsalt med mer	202.414	140.000	147.308
1131 Porto, frankeringsutgifter	0	0	319
1132 Telefon, mobiltelefon, internett/bredbånd, telefaks (ab og bruk)	27.325	13.000	14.287
1133 Datakommunikasjon	0	0	1.170
1150 Opplæring, kurs	4.000	2.000	0
1160 Reiseutgifter, diett etc. Oppgavepl.	66.167	50.000	47.404
1166 Ferie- og fritidsforsikring- Oppgavepl.	339	0	334
1172 Drift av egne transportmidler/maskiner	0	1.000	0
1180 Strøm / elektrisk kraft belysning og oppvarming	128.723	245.000	228.997
1185 Personforsikringer (ikke tr. og oppg.pl.)	638	1.000	674
1187 Alarmsystemer	0	1.000	859
1188 Forsikringer av bygninger, anlegg, eiendommer, maskiner	4.351	4.000	4.237
1195 Kontingenter, årsgebyr, lisenser	2.528	10.000	9.865
1196 Kommunale eiendomsgebyr (vannavg. kloakk. renov. feiavg.)	1.138	3.000	2.917
1200 Inventar og utstyr	10.566	10.000	14.983
1230 Vedlikehold, byggtjenester og nybygg (kjøp fra andre)	82.429	90.000	89.002
1240 Service-/driftsavtaler (heiser, brannvarsl.anl./ datasentral)	0	5.000	4.137
1250 Materialutgifter til vedlikeh.påkostn.og nybygg	91.371	25.000	117.456
1270 Konsulenttjenester (ikke oppg.pl.)	2.800	5.000	0
1350 Tjenestekjøp fra kommuner	2.600	0	0
1370 Betaling til private	115.962	180.000	185.255
1470 Overføring til private	2.593	0	0
1471 Tilskudd	2.288	0	7.071
1472 Bidrag	4.556	0	0
1590 Avskrivninger	524.132	524.000	522.452
<b>Sum utgifter</b>	<b>1.801.050</b>	<b>1.826.000</b>	<b>1.993.777</b>
1640 Kommunale årsgebyrer	-1.571.795	-1.493.000	-1.478.854
1641 Tilkoblingsavgift	-34.800	-17.000	0
1710 Sykelønnsrefusjon	-1.463	0	0
<b>Sum inntekter</b>	<b>-1.608.058</b>	<b>-1.510.000</b>	<b>-1.478.854</b>
<b>Sum tjeneste: 5600 Vannverk</b>	<b>192.992</b>	<b>316.000</b>	<b>514.923</b>
<b>Tjeneste: 5650 Pumpestasjoner vann</b>			
1180 Strøm / elektrisk kraft belysning og oppvarming	891	0	-243
1230 Vedlikehold, byggtjenester og nybygg (kjøp fra andre)	0	20.000	0
1250 Materialutgifter til vedlikeh.påkostn.og nybygg	0	5.000	0
<b>Sum utgifter</b>	<b>891</b>	<b>25.000</b>	<b>-243</b>
<b>Sum tjeneste: 5650 Pumpestasjoner vann</b>	<b>891</b>	<b>25.000</b>	<b>-243</b>



# Arsregnskap 2012

1 Sør-Aurdal kommune (2012) - År/Periode 2012 1 - 12

03.05.2013

	Regnskap 2012	Buds(end) 2012	Regnskap 2011
<b>Tjeneste: 5655 Ledningsnett vann</b>			
1040 Overtid	0	30.000	0
1180 Strøm / elektrisk kraft belysning og oppvarming	587	0	0
1230 Vedlikehold, byggtjenester og nybygg(kjøp fra andre)	21.244	0	16.344
1250 Materialutgifter til vedlikeh.påkostn.og nybygg	1.358	5.000	0
1590 Avskrivninger	56.090	56.000	56.090
<b>Sum utgifter</b>	<b>79.279</b>	<b>91.000</b>	<b>72.434</b>
<b>Sum tjeneste: 5655 Ledningsnett vann</b>	<b>79.279</b>	<b>91.000</b>	<b>72.434</b>
<b>Tjeneste: 8600 Motpost avskrivninger</b>			
1990 Motpost avskrivninger	-580.222	-580.000	-578.542
<b>Sum inntekter</b>	<b>-580.222</b>	<b>-580.000</b>	<b>-578.542</b>
<b>Sum tjeneste: 8600 Motpost avskrivninger</b>	<b>-580.222</b>	<b>-580.000</b>	<b>-578.542</b>
<b>Sum ansvar: 506 Vann</b>	<b>-307.060</b>	<b>-148.000</b>	<b>8.572</b>



# Årsregnskap 2012

1 Sør-Aurdal kommune (2012) - År/Periode 2012 1 - 12

03.05.2013

	Regnskap 2012	Buds(end) 2012	Regnskap 2011
<b>Ansvar: 507 Avløp</b>			
<b>Tjeneste: 5350 Drift/vedlikehold veier</b>			
1017 Andre avtalefestede tillegg	0	0	3.472
1090 Pensjonspremie KLP	0	0	428
1099 Arbeidsgiveravgift lønnsart.1010-1090.	0	0	250
<b>Sum utgifter</b>	<b>0</b>	<b>0</b>	<b>4.149</b>
<b>Sum tjeneste: 5350 Drift/vedlikehold veier</b>	<b>0</b>	<b>0</b>	<b>4.149</b>
<b>Tjeneste: 5700 Renseanlegg</b>			
1010 Lønn i faste stillinger	450.054	450.000	436.698
1017 Andre avtalefestede tillegg	79.279	79.000	45.904
1021 Sykevikarer	13.130	0	0
1030 Ekstrahjelp	0	10.000	4.646
1040 Overtid	13.936	19.000	20.152
1090 Pensjonspremie KLP	91.666	95.000	62.346
1093 Andre forsikringsordninger	714	1.000	1.382
1099 Arbeidsgiveravgift lønnsart.1010-1090.	40.929	33.000	36.171
1100 Kontormateriell	1.635	0	0
1115 Beverting / kjøp av mat	671	0	349
1120 Annet forbruksmaterieell, forbruksvarer	22.211	5.000	5.791
1122 Velferdstiltak ansatte	0	3.000	1.054
1123 Arbeidsklær	12.550	4.000	10.658
1124 Renholdsmidler(forbr.såpe,vaskem.tørkepapir)	5.969	15.000	13.920
1125 Kjemikalier, vegsalt med mer	51.930	50.000	41.400
1132 Telefon, mobiltelefon,internett/bredbånd,telefax (ab og bruk	8.313	2.000	9.860
1133 Datakommunikasjon	0	3.000	2.364
1140 Annonser	1.361	0	0
1150 Opplæring, kurs	9.964	3.000	2.470
1160 Reiseutgifter, diett etc.Oppgavepl.	23.661	15.000	20.614
1165 Andre oppg.pl. godtgjørelser	1.000	0	1.000
1166 Ferie- og fritidsforsikring-Oppgavepl.	339	0	668
1172 Drift av egne transportmidler/maskiner	4.522	1.000	6.738
1173 Årsavgift / forsikring for tr.midler/maskiner	20.358	0	16.672
1180 Strøm / elektrisk kraft belysning og oppvarming	159.662	430.000	319.933
1185 Personforsikringer (ikke tr. og oppg.pl.)	938	1.000	1.348
1188 Forsikringer av bygninger,anlegg,eiendommer,maskiner	4.420	8.000	4.835
1190 Husleie, leie lokaler/grunn (ikke intern husleie)	6.400	0	6.100
1195 Kontingenter, årsgebyr, llsenser	343.773	400.000	301.326
1196 Kommunale eiendomsgebyr(vannavg.kloakk.renov.feia	21.542	16.000	17.196
1200 Inventar og utstyr	8.694	5.000	26.064
1230 Vedlikehold, byggtjenester og nybygg(kjøp fra andre)	76.221	40.000	76.510
1240 Service-/driftsavtaler (heiser,brannvarsl.anl./ datasentral)	11.453	1.000	60
1250 Materialutgifter til vedlikeh.påkostn.og nybygg	72.932	25.000	33.292
1270 Konsulenttjenester (ikke oppg.pl.)	0	0	13.650
1370 Betaling til private	122.208	85.000	86.286
1470 Overføring til private	2.593	0	0
1471 Tilskudd	2.288	0	9.830
1590 Avskrivninger	52.528	52.000	42.187
<b>Sum utgifter</b>	<b>1.739.843</b>	<b>1.851.000</b>	<b>1.679.473</b>
1640 Kommunale årsgebyrer	-1.979.110	-1.910.000	-1.859.599
1641 Tilkoblingsavgift	-33.700	-33.000	-27.200
1710 Sykelønnsrefusjon	-9.338	0	-1.261
<b>Sum inntekter</b>	<b>-2.022.148</b>	<b>-1.943.000</b>	<b>-1.888.060</b>



# Årsregnskap 2012

1 Sør-Aurdal kommune (2012) - År/Periode 2012 1 - 12

03.05.2013

	Regnskap 2012	Buds(end) 2012	Regnskap 2011
<b>Sum tjeneste: 5700 Renseanlegg</b>	<b>-282.305</b>	<b>-92.000</b>	<b>-208.587</b>
<b>Tjeneste: 5750 Pumpestasjoner avløp</b>			
1160 Reiseutgifter, diett etc.Oppgavepl.	0	4.000	0
1180 Strøm / elektrisk kraft belysning og oppvarming	124.465	0	-252
1188 Forsikringer av bygninger,anlegg,eiendommer,maskiner	58.822	69.000	60.151
1230 Vedlikehold, byggtjenester og nybygg(kjøp fra andre)	54.355	10.000	0
1250 Materialutgifter til vedlikeh.påkostn.og nybygg	0	2.000	0
<b>Sum utgifter</b>	<b>237.642</b>	<b>85.000</b>	<b>59.899</b>
<b>Sum tjeneste: 5750 Pumpestasjoner avløp</b>	<b>237.642</b>	<b>85.000</b>	<b>59.899</b>
<b>Tjeneste: 5755 Ledningsnett avløp</b>			
1040 Overtid	962	0	0
1099 Arbeidsgiveravgift lønnsart.1010-1090.	62	0	0
1230 Vedlikehold, byggtjenester og nybygg(kjøp fra andre)	9.224	5.000	9.944
1250 Materialutgifter til vedlikeh.påkostn.og nybygg	7.479	0	0
1590 Avskrivninger	666.793	667.000	666.793
<b>Sum utgifter</b>	<b>684.520</b>	<b>672.000</b>	<b>676.737</b>
<b>Sum tjeneste: 5755 Ledningsnett avløp</b>	<b>684.520</b>	<b>672.000</b>	<b>676.737</b>
<b>Tjeneste: 5800 Tømming septik</b>			
1195 Kontingenter, årsgebyr, lisenser	0	0	214.126
1375 Tjenestekjøp fra IKS	1.047.600	490.000	2.508.000
<b>Sum utgifter</b>	<b>1.047.600</b>	<b>490.000</b>	<b>2.722.126</b>
1623 Gebyrer og omkostninger	-12.753	-8.000	0
1640 Kommunale årsgebyrer	-1.047.600	0	-2.722.126
1642 Komm. årsgebyr septik	0	-490.000	0
<b>Sum inntekter</b>	<b>-1.060.353</b>	<b>-498.000</b>	<b>-2.722.126</b>
<b>Sum tjeneste: 5800 Tømming septik</b>	<b>-12.753</b>	<b>-8.000</b>	<b>-0</b>
<b>Tjeneste: 8600 Motpost avskrivninger</b>			
1990 Motpost avskrivninger	-719.321	-719.000	-708.980
<b>Sum inntekter</b>	<b>-719.321</b>	<b>-719.000</b>	<b>-708.980</b>
<b>Sum tjeneste: 8600 Motpost avskrivninger</b>	<b>-719.321</b>	<b>-719.000</b>	<b>-708.980</b>
<b>Sum ansvar: 507 Avløp</b>	<b>-92.217</b>	<b>-62.000</b>	<b>-176.782</b>
<b>Sum ansvar-Grupp: 50 Drift og vedlikehold</b>	<b>12.615.037</b>	<b>13.499.000</b>	<b>9.874.273</b>



# Årsregnskap 2012

1 Sør-Aurdal kommune (2012) - År/Periode 2012 1 - 12

03.05.2013

	Regnskap 2012	Buds(end) 2012	Regnskap 2011
<b>Ansvar-Grupp: 80 Skatter, rammetilskudd</b>			
<b>Ansvar: 800 Frie inntekter</b>			
<b>Tjeneste: 1300 Administrasjonslokaler</b>			
1728 Kompensasjon moms påløpt i investeringsregnskapet	-275.509	-202.000	0
<b>Sum inntekter</b>	<b>-275.509</b>	<b>-202.000</b>	<b>0</b>
<b>Sum tjeneste: 1300 Administrasjonslokaler</b>	<b>-275.509</b>	<b>-202.000</b>	<b>0</b>
<b>Tjeneste: 1830 Felles drift/vedlikehold</b>			
1728 Kompensasjon moms påløpt i investeringsregnskapet	-1.049.104	0	-10.789
<b>Sum inntekter</b>	<b>-1.049.104</b>	<b>0</b>	<b>-10.789</b>
<b>Sum tjeneste: 1830 Felles drift/vedlikehold</b>	<b>-1.049.104</b>	<b>0</b>	<b>-10.789</b>
<b>Tjeneste: 2150 Barnehagelokaler</b>			
1728 Kompensasjon moms påløpt i investeringsregnskapet	-18.208	0	0
<b>Sum inntekter</b>	<b>-18.208</b>	<b>0</b>	<b>0</b>
<b>Sum tjeneste: 2150 Barnehagelokaler</b>	<b>-18.208</b>	<b>0</b>	<b>0</b>
<b>Tjeneste: 2350 Skolelokaler</b>			
1728 Kompensasjon moms påløpt i investeringsregnskapet	-224.333	0	-145.359
<b>Sum inntekter</b>	<b>-224.333</b>	<b>0</b>	<b>-145.359</b>
<b>Sum tjeneste: 2350 Skolelokaler</b>	<b>-224.333</b>	<b>0</b>	<b>-145.359</b>
<b>Tjeneste: 4220 Psykisk helsearbeid</b>			
1728 Kompensasjon moms påløpt i investeringsregnskapet	0	0	-18.663
<b>Sum inntekter</b>	<b>0</b>	<b>0</b>	<b>-18.663</b>
<b>Sum tjeneste: 4220 Psykisk helsearbeid</b>	<b>0</b>	<b>0</b>	<b>-18.663</b>
<b>Tjeneste: 4510 Adm/drift botilbud</b>			
1728 Kompensasjon moms påløpt i investeringsregnskapet	-1.486.116	-360.000	-8.265
<b>Sum inntekter</b>	<b>-1.486.116</b>	<b>-360.000</b>	<b>-8.265</b>
<b>Sum tjeneste: 4510 Adm/drift botilbud</b>	<b>-1.486.116</b>	<b>-360.000</b>	<b>-8.265</b>
<b>Tjeneste: 4730 Samfunnshus, drift/vedlikehold</b>			
1728 Kompensasjon moms påløpt i investeringsregnskapet	0	0	-35.233
<b>Sum inntekter</b>	<b>0</b>	<b>0</b>	<b>-35.233</b>
<b>Sum tjeneste: 4730 Samfunnshus, drift/vedlikehold</b>	<b>0</b>	<b>0</b>	<b>-35.233</b>
<b>Tjeneste: 5000 Kart og oppmåling</b>			
1728 Kompensasjon moms påløpt i investeringsregnskapet	-116.569	0	-2.921
<b>Sum inntekter</b>	<b>-116.569</b>	<b>0</b>	<b>-2.921</b>
<b>Sum tjeneste: 5000 Kart og oppmåling</b>	<b>-116.569</b>	<b>0</b>	<b>-2.921</b>
<b>Tjeneste: 5100 Tomtearealer</b>			
1728 Kompensasjon moms påløpt i investeringsregnskapet	-59.910	-21.000	0
<b>Sum inntekter</b>	<b>-59.910</b>	<b>-21.000</b>	<b>0</b>
<b>Sum tjeneste: 5100 Tomtearealer</b>	<b>-59.910</b>	<b>-21.000</b>	<b>0</b>



# Arsregnskap 2012

1 Sør-Aurdal kommune (2012) - År/Periode 2012 1 - 12

03.05.2013

	Regnskap 2012	Buds(end) 2012	Regnskap 2011
<b>Tjeneste: 5350 Drift/vedlikehold veier</b>			
1728 Kompensasjon moms påløpt i investeringsregnskapet	0	0	-47.500
<b>Sum inntekter</b>	<b>0</b>	<b>0</b>	<b>-47.500</b>
<b>Sum tjeneste: 5350 Drift/vedlikehold veier</b>	<b>0</b>	<b>0</b>	<b>-47.500</b>
<b>Tjeneste: 8000 Skatter på inntekt/formue</b>			
1870 Inntekts- og formuesskatt	-58.550.205	-60.603.000	-58.473.171
<b>Sum inntekter</b>	<b>-58.550.205</b>	<b>-60.603.000</b>	<b>-58.473.171</b>
<b>Sum tjeneste: 8000 Skatter på inntekt/formue</b>	<b>-58.550.205</b>	<b>-60.603.000</b>	<b>-58.473.171</b>
<b>Tjeneste: 8005 Eiendomsskatt</b>			
1874 Eiendomsskatt- Verker og bruk, næringseiend. og annen l	-7.447.681	-7.446.000	-6.527.493
1875 Eiendomsskatt - Boliger og fritidseiendommer	-197.701	-200.000	-197.701
<b>Sum inntekter</b>	<b>-7.645.382</b>	<b>-7.646.000</b>	<b>-6.725.194</b>
<b>Sum tjeneste: 8005 Eiendomsskatt</b>	<b>-7.645.382</b>	<b>-7.646.000</b>	<b>-6.725.194</b>
<b>Tjeneste: 8400 Statlige rammetilskudd</b>			
1550 Avsetning til bundne fond	133.334	0	0
<b>Sum utgifter</b>	<b>133.334</b>	<b>0</b>	<b>0</b>
1800 Rammetilskudd	-119.637.889	-117.458.000	-108.611.906
<b>Sum inntekter</b>	<b>-119.637.889</b>	<b>-117.458.000</b>	<b>-108.611.906</b>
<b>Sum tjeneste: 8400 Statlige rammetilskudd</b>	<b>-119.504.555</b>	<b>-117.458.000</b>	<b>-108.611.906</b>
<b>Tjeneste: 8405 Øvrige generelle statstilskudd</b>			
1728 Kompensasjon moms påløpt i investeringsregnskapet	0	-4.759.000	0
1812 Inv.komp. reform 97	-509.559	-576.000	-586.673
<b>Sum inntekter</b>	<b>-509.559</b>	<b>-5.335.000</b>	<b>-586.673</b>
<b>Sum tjeneste: 8405 Øvrige generelle statstilskudd</b>	<b>-509.559</b>	<b>-5.335.000</b>	<b>-586.673</b>
<b>Tjeneste: 8500 Generelt statstilskudd flyktninger</b>			
1811 Integreringstilskudd	-3.931.000	-3.495.000	-3.600.644
<b>Sum inntekter</b>	<b>-3.931.000</b>	<b>-3.495.000</b>	<b>-3.600.644</b>
<b>Sum tjeneste: 8500 Generelt statstilskudd flyktninger</b>	<b>-3.931.000</b>	<b>-3.495.000</b>	<b>-3.600.644</b>
<b>Sum ansvar: 800 Frie inntekter</b>	<b>-193.370.450</b>	<b>-195.120.000</b>	<b>-178.266.318</b>
<b>Sum ansvar-Grupp: 80 Skatter, rammetilskudd</b>	<b>-193.370.450</b>	<b>-195.120.000</b>	<b>-178.266.318</b>






# Årsregnskap 2012

1 Sør-Aurdal kommune (2012) - År/Periode 2012 1 - 12

03.05.2013

	Regnskap 2012	Buds(end) 2012	Regnskap 2011
<b>Ansvar-Grupp: 90 Renter/avdrag/finans</b>			
<b>Ansvar: 900 Interne finansposter</b>			
<b>Tjeneste: 8700 Renter og eksterne finanstransaksjoner</b>			
1270 Konsulenttjenester (ikke oppg.pl.)	16.441	0	15.000
1429 Merverdiavgift som gir rett til momskompensasjon	4.110	0	3.750
1500 Rente-/provisjon-/finansutgifter	5.730.534	6.500.000	6.868.845
1510 Avdrag på lån	6.021.986	5.673.000	5.819.152
1570 Overført til investeringer	0	0	107.487
<b>Sum utgifter</b>	<b>11.773.071</b>	<b>12.173.000</b>	<b>12.814.234</b>
1729 Kompensasjon moms påløpt i driftsregnskapet	-4.110	0	-3.750
1900 Renteinntekter	-1.764.112	-700.000	-863.996
1905 Utbytte fra selskaper	0	0	-38.800
<b>Sum inntekter</b>	<b>-1.768.223</b>	<b>-700.000</b>	<b>-906.546</b>
<b>Sum tjeneste: 8700 Renter og eksterne finanstransaksjoner</b>	<b>10.004.848</b>	<b>11.473.000</b>	<b>11.907.689</b>
<b>Tjeneste: 8800 Interne finansieringstransaksjoner</b>			
1540 Avsetning til disp.fond	7.891.000	7.880.000	421.000
1550 Avsetning til bundne fond	7.117	0	13.879
1570 Overført til investeringer	4.738.000	4.738.000	956.297
<b>Sum utgifter</b>	<b>12.636.117</b>	<b>12.618.000</b>	<b>1.391.176</b>
<b>Sum tjeneste: 8800 Interne finansieringstransaksjoner</b>	<b>12.636.117</b>	<b>12.618.000</b>	<b>1.391.176</b>
<b>Tjeneste: 8900 Disp./dekn. av tidl.års overskudd/underskudd</b>			
1930 Bruk av overskudd	-7.702.633	-7.703.000	-755.958
<b>Sum inntekter</b>	<b>-7.702.633</b>	<b>-7.703.000</b>	<b>-755.958</b>
<b>Sum tjeneste: 8900 Disp./dekn. av tidl.års overskudd/unders</b>	<b>-7.702.633</b>	<b>-7.703.000</b>	<b>-755.958</b>
<b>Tjeneste: 8990 Årets resultat</b>			
1580 Mindreforbruk	2.602.926	0	7.702.633
<b>Sum utgifter</b>	<b>2.602.926</b>	<b>0</b>	<b>7.702.633</b>
<b>Sum tjeneste: 8990 Årets resultat</b>	<b>2.602.926</b>	<b>0</b>	<b>7.702.633</b>
<b>Sum ansvar: 900 Interne finansposter</b>	<b>17.541.259</b>	<b>16.388.000</b>	<b>20.245.540</b>
<b>Sum ansvar-Grupp: 90 Renter/avdrag/finans</b>	<b>17.541.259</b>	<b>16.388.000</b>	<b>20.245.540</b>
<b>TOTALT</b>	<b>0</b>	<b>0</b>	<b>0</b>



# **Balanseregnskapet:**

**Detaljert**





# Arsregnskap 2012

1 Sør-Aurdal kommune (2012) - År/Periode 2012 1 - 12

03.05.2013

	Regnskap 2012	Regnskap 2011
<b>Balans: 21 Omløpsmidler</b>		
<b>Bal.-H.Kap.: 2100 Kasse, postgiro, bankinnskudd</b>		
<b>Bal.-U.Kap.: 21000 KASSE</b>		
21000010 Kassekonto	8.669	3.035
<b>Sum bal.-U.Kap.: 21000 KASSE</b>	<b>8.669</b>	<b>3.035</b>
<b>Bal.-U.Kap.: 21020 FORRETNINGS- OG SPAREBANKER</b>		
21020001 Den N.Bank nr.78780650841	1.566.366	1.380.407
21020004 Gjensidige Nor nr.1604 09 61449 (veksl.kto.)	804.821	779.862
21020006 DnB Nor 5082.07.72927	1.814.026	1.757.772
21020008 Nordea nr. 61850528429- OCR konto	0	202.471
21020009 DNB nr 15032686335-OCR konto	23.063.514	0
21020010 Nordea nr. 61850501679- drifts kto.	1.834.099	8.830.438
21020020 DNB nr 15032686343 - drifts konto	-10.461.443	0
21020030 DNB nr 1503 26 86351 Disp.fond	5.533.068	5.450.791
21020048 DNB nr 1503 26 86378 Eid Kraftfond	6.344.977	6.143.352
21020049 DNB nr 1503 26 86394 Kom.næringsfond	1.659.614	1.606.930
21020050 DNB nr 1503 26 86408 Kraftfond	6.913.594	6.693.892
21020051 DNB nr 1503 26 86416 Vassfar fond	4.074.212	3.944.771
21020054 DNB nr 1503 26 86424 Kapitalf.	2.678.261	2.638.621
21020055 DNB nr 1503 26 86432 K.Kleven fond	322.099	307.765
21020057 DNB nr 1503 26 86440 Fond Hedalsh.	106.562	103.248
21020062 Nordea nr.61850513006-Helseoppl.	0	9.962
21020063 DNB nr 1503 26 86475 Innfr.formidlingslån	1.739.249	1.683.940
21020064 DNB NR 1503 26 86483 Etabl.lån	2.358.429	2.259.501
21020080 Skogavgift komm.skoger	8.167	18.854
<b>Sum bal.-U.Kap.: 21020 FORRETNINGS- OG SPAREBANKER</b>	<b>50.359.613</b>	<b>43.812.576</b>
<b>Bal.-U.Kap.: 21098 IKKE-DISPONIBLE BANKINNSKUDD</b>		
21098011 Nordea-Sk.tr.m. nr.61850513030	0	6.308
21098012 DNB-Skattetrekkmidler nr 1503 26 86505	5.639.437	5.586.221
<b>Sum bal.-U.Kap.: 21098 IKKE-DISPONIBLE BANKINNSKUDD</b>	<b>5.639.437</b>	<b>5.592.529</b>
<b>Sum bal.-H.Kap.: 2100 Kasse, postgiro, bankinnskudd</b>	<b>56.007.719</b>	<b>49.408.139</b>
<b>Bal.-H.Kap.: 2110 Obligasjoner</b>		
<b>Bal.-U.Kap.: 21131 LIKVIDITETSPLOSSERING</b>		
21131002 Vital forsikr. nr 30543596000	3.230.510	3.105.324
21131004 Vital forsikr.nr 30254683000	5.493.309	5.321.340
21131005 Vitsl forsikr.nr.30358547000	2.343.667	2.278.355
<b>Sum bal.-U.Kap.: 21131 LIKVIDITETSPLOSSERING</b>	<b>11.067.486</b>	<b>10.705.019</b>
<b>Sum bal.-H.Kap.: 2110 Obligasjoner</b>	<b>11.067.486</b>	<b>10.705.019</b>
<b>Bal.-H.Kap.: 2130 Kortsiktige fordringer</b>		
<b>Bal.-U.Kap.: 21310 STATEN</b>		
21310002 HELFO- Fastlønnstilskudd Fysioterapi	242.592	0
21310003 Statstilsk.-Synneisbakkin bofellesk.pro 03120(2012)	2.396.000	0
21310004 Korr av arbeidsgiveravgift	26.548	0
21310005 St.-Rammetilskott	3.288.801	1.312.645
21310008 Trygdek.-Sykepenger (fra lønn-system)	483.275	1.575.308
21310010 NAV-oppholdsbet.sjukeh.des	0	274.967
21310016 Staten ref kr ang miljøarb.tjen	4.252.000	4.766.000
21310023 Intergreinerings- og mangfoldsdirektoratet	0	200.000
21310800 Oppgjørskonto momskomp.ordn.	1.227.682	806.380
<b>Sum bal.-U.Kap.: 21310 STATEN</b>	<b>11.916.898</b>	<b>8.935.300</b>



# Arsregnskap 2012

1 Sør-Aurdal kommune (2012) - År/Periode 2012 1 - 12

03.05.2013

	Regnskap 2012	Regnskap 2011
<b>Bal.-U.Kap.: 21314 SEKTOR FOR SKATTEINNKREVING</b>		
21314010 Sk.avd.-ford.skatt des	490.682	1.098.313
<b>Sum bal.-U.Kap.: 21314 SEKTOR FOR SKATTEINNKREVING</b>	<b>490.682</b>	<b>1.098.313</b>
<b>Bal.-U.Kap.: 21350 KOMMUNER/FYLKESKOMMUNER</b>		
21350001 Nord-Aurdal kommune	0	112.238
21350004 Etnedal kommune	0	836.200
21350008 Oppland fylkesk.	40.000	13.284
<b>Sum bal.-U.Kap.: 21350 KOMMUNER/FYLKESKOMMUNER</b>	<b>40.000</b>	<b>961.722</b>
<b>Bal.-U.Kap.: 21370 PRIVATE</b>		
21370002 Konesjonsavgift	363.107	0
21370007 Utestående fordringer for 2012	1.291.710	45.135
21370008 Hedalen helselag	0	12.608
21370012 Musikkbinge Begnadalen skole krav til Begnad Bygdeutvalg	84.528	0
21370013 Musikkutstysordningen	0	211.201
21375101 Fordringer kommunale gebyrer	453.790	490.990
21375102 Fordringer behandlingsgebyr	103.490	246.065
21375104 Fordringer barnehage/SFO	187.732	273.403
21375105 Fordringer musikkskole	66.313	42
21375106 Fordringer husleie Åpen omsorg	73.337	81.691
21375107 Fordringer hjemmehjelp	30.531	174.790
21375108 Fordringer kommunekassa	2.993.102	1.368.621
21375109 Fordringer Sør-Aurdal Folkebibliotek	180	0
21375110 Fordringer Libro	10.195	10.195
<b>Sum bal.-U.Kap.: 21370 PRIVATE</b>	<b>5.658.014</b>	<b>2.914.741</b>
<b>Bal.-U.Kap.: 21399 INTERIMSKONTO</b>		
21399001 Bank interimsk.-Sykepenger	0	-617.003
21399002 Ang.OCR konto 21020008 ((forskyvning mellom årene)	0	3.565
21399010 Ocr bet som ikke blir innlest	-12.870	0
21399023 Forskudd på lønn	9.924	7.103
21399066 Vekslepenger Kantine	300	300
<b>Sum bal.-U.Kap.: 21399 INTERIMSKONTO</b>	<b>-2.646</b>	<b>-606.035</b>
<b>Sum bal.-H.Kap.: 2130 Kortsiktige fordringer</b>	<b>18.102.947</b>	<b>13.304.041</b>
<b>Bal.-H.Kap.: 2190 Premieavvik</b>		
<b>Bal.-U.Kap.: 21914 ARB.G.AVG. PREMIEAVVIK</b>		
21914002 Arb.g.avg.premieavvik KLP	1.886.511	1.473.405
21914003 Arb.g.avg.premieavvik SPK	-136.317	-86.434
<b>Sum bal.-U.Kap.: 21914 ARB.G.AVG. PREMIEAVVIK</b>	<b>1.750.194</b>	<b>1.386.971</b>
<b>Bal.-U.Kap.: 21941 PREMIEAVVIK</b>		
21941001 Premieavvik KLP	17.838.629	12.674.422
21941002 Premieavvik SPK	-2.127.837	-1.462.791
<b>Sum bal.-U.Kap.: 21941 PREMIEAVVIK</b>	<b>15.710.792</b>	<b>11.211.631</b>
<b>Sum bal.-H.Kap.: 2190 Premieavvik</b>	<b>17.460.986</b>	<b>12.598.602</b>
<b>Sum balanse: 21 Omløpsmidler</b>	<b>102.639.138</b>	<b>86.015.801</b>



# Arsregnskap 2012

1 Sør-Aurdal kommune (2012) - År/Periode 2012 1 - 12

03.05.2013

	Regnskap 2012	Regnskap 2011
<b>Balanse: 22 Anleggsmidler</b>		
<b>Bal.-H.Kap.: 2200 Pensjonsmidler</b>		
<b>Bal.-U.Kap.: 22041 PENSJONSMIDLER</b>		
22041001 KLP-pensjonsmidler	189.849.264	174.394.294
22041002 SPK-pensjonsmidler	42.042.751	37.354.053
<b>Sum bal.-U.Kap.: 22041 PENSJONSMIDLER</b>	<b>231.892.015</b>	<b>211.748.347</b>
<b>Sum bal.-H.Kap.: 2200 Pensjonsmidler</b>	<b>231.892.015</b>	<b>211.748.347</b>
<b>Bal.-H.Kap.: 2210 Aksjer og andeler</b>		
<b>Bal.-U.Kap.: 22168 SELVST. KOMMUNALE FORETAK</b>		
22168010 Flytrafikk Valdres as	5.600	5.600
<b>Sum bal.-U.Kap.: 22168 SELVST. KOMMUNALE FORETAK</b>	<b>5.600</b>	<b>5.600</b>
<b>Bal.-U.Kap.: 22170 PRIVATE SELSKAPER</b>		
22170005 Egenkapitalinnskudd KLP	5.154.316	4.671.234
22170006 Egenkapital ved etablering av VKR	718.632	718.632
22170007 Egenkapitalinnsk.Kommunerevisjonen IKS	625.000	625.000
22170008 Valdres lokalmedisinske senter-eien. IKS	2.537.313	0
22170009 Aksjer i Valdres Storhall AS	1.050.000	0
22170010 Aksjer i Begna Bruk as	97.000	97.000
22170020 Aksjer i Kommunekraft	1.000	1.000
22170040 Aksjer i S.A.Energi	20.000	20.000
22170050 Aksjer i Valdr.Næringshage	21.000	21.000
22170060 Aksjekapital i Hølera Kraft as	490.400	0
22170071 Aksjer i Valdres kompetanse.	124.440	124.440
22170072 Aksjer i Valdres Folkemuseum as	48.114	48.114
22170081 Aksjer i Valdresbanen	1.000	1.000
22170083 Aksjer i Valdres lab.as	91.800	91.800
<b>Sum bal.-U.Kap.: 22170 PRIVATE SELSKAPER</b>	<b>10.980.015</b>	<b>6.419.220</b>
<b>Sum bal.-H.Kap.: 2210 Aksjer og andeler</b>	<b>10.985.615</b>	<b>6.424.820</b>
<b>Bal.-H.Kap.: 2220 Utlån</b>		
<b>Bal.-U.Kap.: 22275 VIDEREUTLÅN HUSBANK / SOSIALLÅN</b>		
22275001 Næringslån sak 06/1556	180.000	210.000
22275010 Sosiale lån	45.990	76.458
22275024 Etabl.lån 2007	235.353	248.998
22275025 Etabl.lån nr.054000007	273.832	273.832
22275026 Startlån lån nr 257115	354.912	0
22275028 Etabl.lån nr.054000020	97.192	113.088
22275039 Etabl.lån nr.054000017	27.394	32.713
22275040 Etabl.lån nr.054000011	0	111.441
22275089 Etabl.lån nr. 054000011-13	37.807	45.260
22275090 Etabl.lån nr. 054000005	478.470	493.163
22275091 Etabl.lån nr. 054000014	180.883	198.492
22275094 Etabl.lån nr. 054000023	186.128	192.156
22275097 Etabl.lån nr. 054000015	62.500	75.000
<b>Sum bal.-U.Kap.: 22275 VIDEREUTLÅN HUSBANK / SOSIALLÅN</b>	<b>2.160.461</b>	<b>2.070.601</b>
<b>Sum bal.-H.Kap.: 2220 Utlån</b>	<b>2.160.461</b>	<b>2.070.601</b>
<b>Bal.-H.Kap.: 2240 Utstyr, maskiner og transportmidler</b>		
<b>Bal.-U.Kap.: 22499 UTSTYR, MASKINER OG TRANSPORTM.</b>		
22499000 Trappeheis Begnadalen skole	140.932	176.165
22499003 Adresseprosjekt	1.170.988	26.788



# Arsregnskap 2012

1 Sør-Aurdal kommune (2012) - År/Periode 2012 1 - 12

03.05.2013

	Regnskap 2012	Regnskap 2011
22499005 Inv. og utstyr Tingvoll	36.077	100.441
22499006 Inv. og utstyr Barnehagene	77.760	103.680
22499008 Inv. og utstyr skolene	3	80.273
22499009 Inv. og utstyr Legetjenesten	-1	-1
22499010 Energiøkonomisering/EPC	5.299.245	53.948
22499011 S.Aurdalsh. inv. og utstyr	283.474	503.791
22499012 Hedalesh. inv. og utstyr	-2	9.998
22499013 Inv. og utstyr Bibliotek.	0	52.217
22499014 Inv. psyk. helse	11.800	17.700
22499015 IKT Valdres	662.551	1.075.771
22499016 IKT skoler	361.062	854.842
22499100 Redningsbil Hedalen	120.000	0
22499101 Bil renseanlegg	120.000	0
22499103 Tankbil Magirus 232	3.000	6.000
22499104 Bil psyk.dagsenter	130.835	157.003
22499105 Bil PU Bagn	3	8.227
22499106 Redningsbil brannv.	28.600	31.200
22499107 Bredbånd/internett	350.979	546.468
22499108 Gis-samarbeid	4	25.076
22499109 Geodataplan	686.808	753.331
22499110 Tineutstyr	213.750	237.500
22499111 Kommunal lastebil kj.2006	84.000	105.000
<b>Sum bal.-U.Kap.: 22499 UTSTYR, MASKINER OG TRANSPORTM.</b>	<b>9.781.868</b>	<b>4.925.418</b>
<b>Sum bal.-H.Kap.: 2240 Utstyr, maskiner og transportmidler</b>	<b>9.781.868</b>	<b>4.925.418</b>
<b>Bal.-H.Kap.: 2270 Faste eiendommer og anlegg</b>		
<b>Bal.-U.Kap.: 22799 AKTIVERTE FASTE EIEND. OG ANLEGG</b>		
22799001 Hølera vassfall	60.000	60.000
22799002 Trekanten tomt	5.000	5.000
22799003 Skåne skog	3.050	3.050
22799004 Tomter Myrmo Hedalen	57.746	57.746
22799005 Tomtefelt Begna 1	749.790	749.790
22799006 Tomtef.Finøen-Begna eiend.	126.800	126.800
22799007 Tomtef. Søre -Voll	288.931	288.931
22799008 Tomt Veigård Bagn 32/23	50.000	50.000
22799009 Tomtefelt Begna	778.650	778.650
22799010 Skogeiend. Bøen nedre	4.600	4.600
22799011 Skogeiend. Kirkebøen 13/2	12.300	12.300
22799012 Skogeiend. Haugen 87/5	23.000	23.000
22799013 Skogeiend. Nerstad 96/12	6.500	6.500
22799015 Fossheim tomt	140.000	140.000
22799024 SAUS/Fossvang,C-blokk/flerbrukshall	450.713	0
22799027 Rekkehus Ø.Bagn 39/90	0	13.500
22799030 Skoleh. tomtefelt Hedalen	23.687	23.687
22799033 Sørvollheimen	94.629	110.402
22799034 Bolig S.Voll 31/78	101.000	113.625
22799036 Bolig Reinli 12/128	133.318	141.260
22799041 Sekund.anl. Woldskogen	585.795	585.795
22799042 Komm.veger opprustning	2.291.334	2.367.730
22799100 Bygninger for skolene 9 stk	9	9
22799101 Reinli barnehage	4.062.362	4.118.013
22799102 Bagn skule	6.570.759	6.794.282
22799103 Hedalen skole	4.529.074	3.998.721
22799104 Begnadalen skole	2.031.250	2.109.375
22799105 Kommuneh. Tingvoll	12.537.143	11.221.407





# Arsregnskap 2012

1 Sør-Aurdal kommune (2012) - År/Periode 2012 1 - 12

03.05.2013

	Regnskap 2012	Regnskap 2011
22799106 Bagn barnehage	467.697	497.194
22799107 S.Aurdalsheimen	55.037.140	56.373.366
22799108 Hedalsheimen	2.085.018	2.190.911
22799109 S.A.folkebibliotek	368.183	378.134
22799110 Fossvang samf.hus	9.520	10.880
22799111 Bagn vannverk	1.824.705	1.944.200
22799112 Tollefsrud vannverk	180.786	241.050
22799113 Leirskogen renseanlegg	249.763	0
22799114 Vann/kloakk Begna	213.760	287.460
22799115 Bagn kloakkrenseanlegg	360.950	276.710
22799116 Begnadalen barnehage	621.185	649.903
22799117 Brannstasjon	44.950	46.500
22799118 Bolig Lund	1.079.313	1.136.119
22799119 Bolig Hellerud Hedalen	1.318.500	1.384.425
22799120 Dagtilbud Hedalen	771.000	796.700
22799121 Servicebolig Hedalen	1.040.550	1.090.100
22799122 Reinli vannverk	182.500	239.350
22799123 Reinli vann/avløp	5.779.498	6.328.630
22799124 P.U.bolig Lykkja Bagn	2.090.017	2.173.440
22799125 Flyktningeboliger(95)	1.651.400	1.723.200
22799126 Tingvoldtoppen verksted	6.830.079	6.624.764
22799127 Solbraut bu og serv.sent.	13.037.258	13.517.626
22799128 Kloakk Bagn	317.020	355.511
22799129 Vann Bagn	347.371	374.340
22799130 Omsorgsbolig i Reinli	2.673.106	2.766.360
22799131 Utv.kirkegårder	133.010	133.010
22799132 Idrett/friluftsliv	425.225	440.300
22799133 Omsorgsbol. Tollefsrud	4.494.412	4.642.169
22799134 Kjøp av grunn Reinli	205.000	205.000
22799136 Biblioteklokaler	1.188.263	1.218.659
22799137 Leirskogen boligfelt	360.604	360.604
22799138 Ledningsnett Presteg.jord.	157.460	162.889
22799139 Boligb.Bronbakkella	842.164	842.164
22799140 SAUS-svømmehall	99.689	103.111
22799141 Høve boligfelt	687.207	687.207
22799142 Trafikksikkerhetstiltak	2.356.098	2.509.089
22799143 Bolig Woldskogen	403.388	416.834
22799144 S.A.ungd.sk.-rehab.	16.776.226	17.285.954
22799145 Omsorgsbol. Hedalen -planl.	8.083.330	8.329.525
22799146 Hybelhus/Gjennomg.bolig	1.985.159	2.047.987
22799147 Høgdebasseng Begna	1.069.599	1.166.113
22799148 Avløp Tollefsrud	65.640	71.110
22799149 Utbygging Spangrud	3.015.484	3.015.484
22799150 Begnamoen vann	32.295	34.987
22799151 Hedalen renseanlegg	94.082	101.319
22799152 Hedalen naturbarnehage	823.851	847.390
22799153 Vann, hovedplan/internkontr	885.633	560.995
22799154 Tomter for salg	72.688	72.688
22799155 Hedalen vannverk	2.733.153	2.892.402
22799156 Dagsenter psykisk helsearbeid	91.451	93.317
22799157 Synneisbakkin	7.733.457	41.323
<b>Sum bal.-U.Kap.: 22799 AKTIVERTE FASTE EIEND. OG ANLEGG</b>	<b>189.113.277</b>	<b>183.592.676</b>
<b>Sum bal.-H.Kap.: 2270 Faste eiendommer og anlegg</b>	<b>189.113.277</b>	<b>183.592.676</b>
<b>Sum balanse: 22 Anleggsmidler</b>	<b>443.933.236</b>	<b>408.761.862</b>



# Årsregnskap 2012

1 Sør-Aurdal kommune (2012) - År/Periode 2012 1 - 12

03.05.2013

Regnskap 2012	Regnskap 2011
------------------	------------------



# Arsregnskap 2012

1 Sør-Aurdal kommune (2012) - År/Periode 2012 1 - 12

03.05.2013

	Regnskap 2012	Regnskap 2011
<b>Balanse: 23 Kortsiktig gjeld</b>		
<b>Bal.-H.Kap.: 2320 Annen kortsiktig gjeld</b>		
<b>Bal.-U.Kap.: 23210 STATS- OG TRYGDEFORVALTNING</b>		
23210051 HELFO (Fastlegeordn.)	0	-339.661
<b>Sum bal.-U.Kap.: 23210 STATS- OG TRYGDEFORVALTNING</b>	<b>0</b>	<b>-339.661</b>
<b>Bal.-U.Kap.: 23214 SEKTOR FOR SKATTEINNKREVING</b>		
23214000 Arbeidsgiveravgift	-1.682.746	-1.445.633
23214010 Forskuddstr. skatt	-5.543.395	-5.170.060
23214020 Påleggstrekk	-45.052	-60.816
23214100 Oppgj. kto mva.	74.245	51.953
<b>Sum bal.-U.Kap.: 23214 SEKTOR FOR SKATTEINNKREVING</b>	<b>-7.196.949</b>	<b>-6.624.556</b>
<b>Bal.-U.Kap.: 23219 STATLIGE LÅNEINST.</b>		
23219001 Husbanken - renter lån	-48.675	-74.580
23219002 Komm. banken - renter lån	-255.897	-720.003
23219003 Kl.p.Kommunekred. - renter	-162.784	-168.718
<b>Sum bal.-U.Kap.: 23219 STATLIGE LÅNEINST.</b>	<b>-467.356</b>	<b>-963.301</b>
<b>Bal.-U.Kap.: 23220 FORRETNINGS- OG SPAREBANKER</b>		
23220002 Nordea-påløpt avdr. Sertif.lån	-5.546.930	-3.024.264
<b>Sum bal.-U.Kap.: 23220 FORRETNINGS- OG SPAREBANKER</b>	<b>-5.546.930</b>	<b>-3.024.264</b>
<b>Bal.-U.Kap.: 23250 KOMMUNEFORVALTNINGEN</b>		
23250002 Nord-Aurdal Kommunekasse	-133.333	-369.770
23250003 Valdres Storhall A/S	-1.050.000	0
23250004 Etnedal kommune	-293.000	-4.479
23250005 Vestre Slidre kommune	-133.333	0
23250006 Ringerike komm.	0	-178.424
23250008 VLMS-E IKS	-2.283.582	0
<b>Sum bal.-U.Kap.: 23250 KOMMUNEFORVALTNINGEN</b>	<b>-3.893.248</b>	<b>-552.673</b>
<b>Bal.-U.Kap.: 23275 PRIVATE</b>		
23275008 Regionrådet for Hallingdal/skjønns.m.vannomr.2012	-150.000	0
23275009 Betalinger på ocr som ikke er funnet ut av	-3.622	0
23275010 Levragnørgjeld	0	-293.513
23275013 Tilsk fra Oppl Fylkesk-Bagn idrettslag	-150.000	0
23275014 Høgskolen Lilleh./delt.prosj.2011	-14.328	-14.328
23275016 Bevilget tilsk fra Eidfond som ikke er utb i 2012	-231.060	-251.060
23275018 Bevilget tilsk fra Næringsf.som ikke er utbet.i 2012	-295.838	-354.000
23275019 Bevilget tilsk fra Vassfarfond-ikke utb i 2012	-80.000	-87.500
23275020 Regn. for 2012 som blir bet i 2013	-2.210.338	-6.674
23275023 Div. trekk i lønn som remiteres autom.	0	-700
<b>Sum bal.-U.Kap.: 23275 PRIVATE</b>	<b>-3.135.184</b>	<b>-1.007.774</b>
<b>Bal.-U.Kap.: 23299 INTERIMSKONTO</b>		
23299008 Forsikr.Gjensidige & Kl.p -skal fordeles	0	64.974
23299009 Positiv lønn	-14.624	0
23299010 Negativ lønn	47.552	44.403
23299014 Feriepenger avsatt	0	-2
23299015 Feriepenger 2013	0	-14.324.800
23299016 Feriepenger	-15.010.598	0
23299020 Leverandørgjeldskonto	-7.232.764	-4.479.911
23299021 Rem havnet i 2012 regnsk,men2013 i Bank	-5.308.425	514.576
23299030 Levrandør Sosialtjenesten	0	-4.968
23299053 Interimskonto-St.Pensjonsk.	0	-42.624



# Årsregnskap 2012

1 Sør-Aurdal kommune (2012) - År/Periode 2012 1 - 12

03.05.2013

	Regnskap 2012	Regnskap 2011
23299090 Arb.g.avg.ferlep.	-980.348	-936.455
23299100 Interimskonto-trekk fra lønn ang gjeld til komm.	-7.187	-8.079
23299991 Interimskonto-Feilsendt skatt osv	-14.151	-3.205
<b>Sum bal.-U.Kap.: 23299 INTERIMSKONTO</b>	<b>-28.520.544</b>	<b>-19.176.091</b>
<b>Bal.-U.Kap.: 23699 AVRUNDING</b>		
23699096 Øreavrunding kommfakt	0	-1
<b>Sum bal.-U.Kap.: 23699 AVRUNDING</b>	<b>0</b>	<b>-1</b>
<b>Sum bal.-H.Kap.: 2320 Annen kortsiktig gjeld</b>	<b>-48.760.211</b>	<b>-31.688.321</b>
<b>Sum balanse: 23 Kortsiktig gjeld</b>	<b>-48.760.211</b>	<b>-31.688.321</b>



# Arsregnskap 2012

1 Sør-Aurdal kommune (2012) - År/Periode 2012 1 - 12

03.05.2013

	Regnskap 2012	Regnskap 2011
<b>Balanse: 24 Langsiktig gjeld</b>		
<b>Bal.-H.Kap.: 2400 Pensjonsforpliktelse</b>		
<b>Bal.-U.Kap.: 24014 ARB.G.AVG. PENSJONSFORPL.</b>		
24014001 Arb.g.avg.pensj.forp.KLP	-3.134.810	-2.920.847
24014002 Arb.g.avg.pensj.forp.SPK	-1.055.649	-823.298
<b>Sum bal.-U.Kap.: 24014 ARB.G.AVG. PENSJONSFORPL.</b>	<b>-4.190.459</b>	<b>-3.744.145</b>
<b>Bal.-U.Kap.: 24041 PENSJONSFORPLIKTELSE</b>		
24041001 KLP-pensj.forpliktelse	-238.830.679	-220.079.409
24041002 SPK-pensj.forpliktelse	-41.898.914	-50.218.091
<b>Sum bal.-U.Kap.: 24041 PENSJONSFORPLIKTELSE</b>	<b>-280.729.593</b>	<b>-270.297.500</b>
<b>Sum bal.-H.Kap.: 2400 Pensjonsforpliktelse</b>	<b>-284.920.052</b>	<b>-274.041.645</b>
<b>Bal.-H.Kap.: 2430 Sertifikatlån</b>		
<b>Bal.-U.Kap.: 24399 SERTIFIKATLÅN - INTERIMSKONTO</b>		
24399001 Sertifikat lån Kommunalbanken/DNB	-93.000.000	-80.000.000
24399002 Avsatte påløpt avdr sertf.lån	5.546.930	3.024.264
<b>Sum bal.-U.Kap.: 24399 SERTIFIKATLÅN - INTERIMSKONTO</b>	<b>-87.453.070</b>	<b>-76.975.736</b>
<b>Sum bal.-H.Kap.: 2430 Sertifikatlån</b>	<b>-87.453.070</b>	<b>-76.975.736</b>
<b>Bal.-H.Kap.: 2450 Andre lån</b>		
<b>Bal.-U.Kap.: 24519 STATLIGE LÅNEINSTITUSJONER</b>		
24519002 Husb.-lån nr. 11959950 4 (91)	-1.096.200	-1.218.000
24519003 Husb.-lån nr.11310050 7 (92)	-1.218.000	-1.339.800
24519004 Husb.-lån nr.11429041 4 (97)	-8.121.788	-8.646.694
24519005 Husb.-lån nr.11351395 6	-1.165.500	-1.258.000
24519006 Husb.-lån nr.11406390 2	-859.086	-954.540
24519007 Husb.-lån nr.11419451 7	-839.421	-941.169
24519008 Husb.-lån nr 11500692 6 (06)	-163.096	-170.070
24519009 Husb.-lån nr 11503671 7 (07)	-312.000	-328.000
24519010 Komm.b.-lån nr.20030560 (03)	-23.286.480	-24.450.760
24519011 Husb.-lån nr11505881 - 2008	-328.000	-344.000
24519012 Husb.-lån nr 11512963 7 -2010	-360.000	-376.000
24519013 Husb.lån nr 11516456/ -2011 vidreutl	-376.000	-392.000
24519014 Husb.lån nr 11520469/1/1 -2012 viderutl.	-392.000	0
<b>Sum bal.-U.Kap.: 24519 STATLIGE LÅNEINSTITUSJONER</b>	<b>-38.517.571</b>	<b>-40.419.033</b>
<b>Bal.-U.Kap.: 24520 FORRETNINGS- OG SPAREBANKER</b>		
24520001 Nordea - nr 61850630045 (61850600049 lån 1)	-11.856.350	-12.383.300
<b>Sum bal.-U.Kap.: 24520 FORRETNINGS- OG SPAREBANKER</b>	<b>-11.856.350</b>	<b>-12.383.300</b>
<b>Bal.-U.Kap.: 24531 KREDITTFORETAK/FINANSIERINGSSELSK.</b>		
24531002 KLP Banken nr 8317.50.47746. (tidl 9524)	-562.005	-843.005
24531003 KLP Kommunekreditt lån nr 8317.50.01606(TIDL9862)	-13.082.736	-13.753.644
<b>Sum bal.-U.Kap.: 24531 KREDITTFORETAK/FINANSIERINGSSELSK.</b>	<b>-13.644.741</b>	<b>-14.596.649</b>
<b>Sum bal.-H.Kap.: 2450 Andre lån</b>	<b>-64.018.662</b>	<b>-67.398.982</b>
<b>Sum balanse: 24 Langsiktig gjeld</b>	<b>-436.391.784</b>	<b>-418.416.363</b>



# Arsregnskap 2012

1 Sør-Aurdal kommune (2012) - År/Periode 2012 1 - 12

03.05.2013

	Regnskap 2012	Regnskap 2011
<b>Balanse: 25 Egenkapital</b>		
<b>Bal.-H.Kap.: 2510 Bundne driftsfond</b>		
<b>Bal.-U.Kap.: 25199 BUNDNE DRIFTSFOND</b>		
25199004 Komm.villfond	-200.307	-152.779
25199005 Tapserst. etabl. lån	-146.359	-146.359
25199006 Skjønnsmidler skole 2012	-200.000	-63.000
25199007 Garantium nybygg Valdr.Folkemuseum	-35.640	-35.640
25199008 Skjønnsmidler-Driftstilp.prosj.( 2009)	-215.735	-324.000
25199009 Den kulturelle spaserstokken(pr.11475)	-45.000	-40.000
25199010 Fysioterapi-iflg.driftsavtale m/Fysioterapeutene	-21.500	-40.000
25199011 St.tilsk.nyankomne flyktn.barn i barneh.2011	-114.721	-114.721
25199012 St.tilsk./etter og videreutd ruprobl.tj3410 2011	-113.000	-113.000
25199013 Tilsk.fra KS/strategisk kompet.styring prosj.11100	-38.836	-38.836
25199014 Fekjærtunet boveiledning tj 4235	-47.117	-47.117
25199015 Kompetansehevende tiltak pleie-omsorg/VOX midler	-10.412	0
25199016 Fylkestilsk. - FYSAK 2008	-25.000	-25.000
25199017 St.tilsk.-Psykisk helsearb.tjen 4220	-9.576	-9.576
25199018 Tilsk.til Helsestasjon (tj 2700)brukes i 2013	-6.059	0
25199019 F.tilsk.-Kulturelle skolesekken(tj.4680)	-82.011	-83.000
25199020 St. tilsk. - skole videreutd. tj 2250	-45.500	-45.500
25199021 Frivilligsentral	-43.221	-165.533
25199022 Prosjekt"Valdres viser veg"	-431.540	-1.055.736
25199023 FOKVA-rabatt felles Valdres	-630.016	-317.380
25199030 Gavekonto Solbraut Bu og servicesenter	-229.928	-256.925
25199040 Gavekonto Hedalsheimen	-121.418	-108.931
25199041 Gavekonto Hjemmesykepleien ytre del	-3.768	-19.743
25199042 Gavekonto Hjemmesykepleien øvre del	-79.847	-76.817
25199043 Gavekonto Sør-Aurdalsheimen	-91.941	-88.969
25199047 Motkonjunkturtiltak 2009	-83.735	-83.735
25199048 Skjønnsm - kompetanseheving ansatte 2012	-150.000	0
25199049 Komm.Næringsfond	-822.466	-711.956
25199050 Kraftfond	-3.294.436	-4.191.818
25199051 Vassfarfond	-2.321.040	-2.253.540
25199052 Kulturvernplan for Vassfaret	-2.574.550	-2.537.475
25199055 K.Kleven fond-S.Aurdalsh.	-301.083	-297.810
25199056 Skjønnsmidler energisparing 2012	-133.334	0
25199057 Gavefond Hedalsheimen	-83.505	-83.046
25199058 Fond-arv K.Flatten-Hedalsh.	-779.105	-779.105
25199059 Skjønnsm.-Miljøarb.tj.-Hjemmetj.-Sjukeh.2012	-150.000	0
25199062 Helseoppl.pris	-9.962	-9.962
25199080 Skogavg.komm.skoger	-8.167	-18.854
<b>Sum bal.-U.Kap.: 25199 BUNDNE DRIFTSFOND</b>	<b>-13.699.834</b>	<b>-14.335.861</b>
<b>Sum bal.-H.Kap.: 2510 Bundne driftsfond</b>	<b>-13.699.834</b>	<b>-14.335.861</b>
<b>Bal.-H.Kap.: 2530 Ubundne investeringsfond</b>		
<b>Bal.-U.Kap.: 25399 UBUNDNE INVESTERINGSFOND</b>		
25399054 Kapitalformål	-26.372	-3.986.626
25399055 Salg av aksjer i O.Energi	-6.962.398	-6.962.398
<b>Sum bal.-U.Kap.: 25399 UBUNDNE INVESTERINGSFOND</b>	<b>-6.988.770</b>	<b>-10.949.024</b>
<b>Sum bal.-H.Kap.: 2530 Ubundne investeringsfond</b>	<b>-6.988.770</b>	<b>-10.949.024</b>
<b>Bal.-H.Kap.: 2550 Bundne investeringsfond</b>		
<b>Bal.-U.Kap.: 25599 BUNDNE INVESTERINGSFOND</b>		
25599064 Innfrielse av lånegjeld	-946.607	-1.129.376



# Arsregnskap 2012

1 Sør-Aurdal kommune (2012) - År/Periode 2012 1 - 12

03.05.2013

	Regnskap 2012	Regnskap 2011
<b>Sum bal.-U.Kap.: 25599 BUNDNE INVESTERINGSFOND</b>	<b>-946.607</b>	<b>-1.129.376</b>
<b>Sum bal.-H.Kap.: 2550 Bundne investeringsfond</b>	<b>-946.607</b>	<b>-1.129.376</b>
<b>Bal.-H.Kap.: 2560 Disposisjonsfond</b>		
<b>Bal.-U.Kap.: 25699 DISPOSISJONSFOND</b>		
25699000 Disposisjonsfond-felles	-8.110.674	-659.674
25699001 Disp.fond- Prinsippendringer	-3.551.163	-3.551.163
25699005 Disp.fond-Strømfondet	-800.000	0
25699010 Disp.f.-Eidsfondet	-996.937	-1.077.937
25699109 Flyktningefond	-246.877	-246.877
25699200 Grunnskole, felles drift (tjen2250)	-102.000	-102.000
25699201 Barnehager-statstilskott	-9.856	-9.856
25699400 Tiltaks-og næringsformål	-1.669	-1.669
<b>Sum bal.-U.Kap.: 25699 DISPOSISJONSFOND</b>	<b>-13.819.175</b>	<b>-5.649.175</b>
<b>Sum bal.-H.Kap.: 2560 Disposisjonsfond</b>	<b>-13.819.175</b>	<b>-5.649.175</b>
<b>Bal.-H.Kap.: 2581 Endring i regnskapsprinsipp</b>		
<b>Bal.-U.Kap.: 25810 ENDRING I REGNSKAPSPRINSIPP</b>		
25810001 Endring i regnsk.prinsipp som påvirker drift-Res.krev.tjen,	-1.282.000	-1.282.000
25810002 Endring i regnsk.prinsipp drift/prinsippendringer	3.551.163	3.551.163
<b>Sum bal.-U.Kap.: 25810 ENDRING I REGNSKAPSPRINSIPP</b>	<b>2.269.163</b>	<b>2.269.163</b>
<b>Sum bal.-H.Kap.: 2581 Endring i regnskapsprinsipp</b>	<b>2.269.163</b>	<b>2.269.163</b>
<b>Bal.-H.Kap.: 2595 Regnskapsmessig mindreforbruk</b>		
<b>Bal.-U.Kap.: 25950 REGNSKAPSMESSIG MINDREFORBRUK</b>		
25950990 Regnskapsmessig mindreforbruk	-2.602.926	-7.702.633
<b>Sum bal.-U.Kap.: 25950 REGNSKAPSMESSIG MINDREFORBRUK</b>	<b>-2.602.926</b>	<b>-7.702.633</b>
<b>Sum bal.-H.Kap.: 2595 Regnskapsmessig mindreforbruk</b>	<b>-2.602.926</b>	<b>-7.702.633</b>
<b>Bal.-H.Kap.: 2599 Kapitalkonto</b>		
<b>Bal.-U.Kap.: 25990 KAPITALKONTO</b>		
25990003 Av-nedskr.fast eiend.& anl.	6.077.537	6.042.115
25990005 Av-nedskr.utst.mask.& transp.m	1.976.122	2.031.621
25990008 Avdrag på utlån	293.140	263.556
25990010 Bruk av midl.ekst.lån	23.018.203	34.347.309
25990600 Aktiv.fast eiend. og anl.	-11.597.059	-1.162.587
25990602 Aktiv.utstyr,mask.& tr.midler	-6.833.651	-644.913
25990603 Kj. av aksjer og andeler	-24.704.463	11.203.576
25990605 Utlån	-383.000	-733.500
25990607 Avdrag på eksterne lån	-6.302.986	-6.100.152
25990990 Kapitalkonto	-7.176.072	-52.423.097
<b>Sum bal.-U.Kap.: 25990 KAPITALKONTO</b>	<b>-25.632.230</b>	<b>-7.176.072</b>
<b>Sum bal.-H.Kap.: 2599 Kapitalkonto</b>	<b>-25.632.230</b>	<b>-7.176.072</b>
<b>Sum balanse: 25 Egenkapital</b>	<b>-61.420.380</b>	<b>-44.672.979</b>



# Årsregnskap 2012

1 Sør-Aurdal kommune (2012) - År/Periode 2012 1 - 12

03.05.2013

	Regnskap 2012	Regnskap 2011
<b>Balanse: 29 Memoriakonti</b>		
<b>Bal.-H.Kap.: 2910 Memoriakonto for ubrukte lånemidler</b>		
<b>Bal.-U.Kap.: 29100 MEM.KONTO UBRUKTE LÅNEMIDLER</b>		
29100001 Husbanken til vidreutlån	440.000	400.000
29100005 Nordea - ubrukte lånemidler	4.650.778	16.430.574
29100006 DNB	13.000.000	0
<b>Sum bal.-U.Kap.: 29100 MEM.KONTO UBRUKTE LÅNEMIDLER</b>	<b>18.090.778</b>	<b>16.830.574</b>
<b>Sum bal.-H.Kap.: 2910 Memoriakonto for ubrukte lånemidler</b>	<b>18.090.778</b>	<b>16.830.574</b>
<b>Bal.-H.Kap.: 2920 Andre memoriakonti</b>		
<b>Bal.-U.Kap.: 29200 ANDRE MEMORIAKONTI</b>		
29200100 Lån av Vassfarfondet-veg Nesbyen-Hedalen	64.625	154.625
<b>Sum bal.-U.Kap.: 29200 ANDRE MEMORIAKONTI</b>	<b>64.625</b>	<b>154.625</b>
<b>Sum bal.-H.Kap.: 2920 Andre memoriakonti</b>	<b>64.625</b>	<b>154.625</b>
<b>Bal.-H.Kap.: 2999 Motkonto for memoriakontiene</b>		
<b>Bal.-U.Kap.: 29999 MOTKONTO MEMORIAKONTI</b>		
29999001 Motkonto for memoriakonti	-18.155.403	-16.985.199
<b>Sum bal.-U.Kap.: 29999 MOTKONTO MEMORIAKONTI</b>	<b>-18.155.403</b>	<b>-16.985.199</b>
<b>Sum bal.-H.Kap.: 2999 Motkonto for memoriakontiene</b>	<b>-18.155.403</b>	<b>-16.985.199</b>
<b>Sum balanse: 29 Memoriakonti</b>	<b>0</b>	<b>0</b>
<b>TOTALT</b>	<b>0</b>	<b>0</b>